



PROJET ESPACE DE VIE SOCIALE

«GARE»

2022/2025



SOMMAIRE

Préambule

I. LE TERRITOIRE	p 2
II. PROJET ESPACE DE VIE SOCIALE	p 7
1. Méthodologie	p 7
2. Regard croisé sur le territoire	p 8
3. Les partenaires existants	p 15
4. Les besoins identifiés	p 22
5. Les axes du projet EVS 2022/2025 et leurs déclinaisons opérationnelles	p 22
<i>Axe 1 Favoriser la rencontre et le lien social</i>	<i>p 23</i>
<i>Axe 2 Inscrire le public fragilisé dans une dynamique d'insertion sociale</i>	<i>p 24</i>
III. FONCTIONNEMENT DE LA VIE DE L'ASSOCIATION	p 25
IV. FICHE SIGNALÉTIQUE DE L'ESPACE DE VIE SOCIALE	p 31

Annexes :

- *Plan locaux CSC*
- *Retour questionnaire Habitants*

PREAMBULE

La période de préfiguration de l'Espace de Vie Sociale et notre implantation physique au sein du quartier Gare et plus particulièrement Laiterie, nous a permis de mieux découvrir la population du quartier, notamment celle qui ne fréquente aucune structure.

Le centre socioculturel du quartier, a plutôt orienté ses activités auprès d'un public famille, enfant et jeunes. Mais durant certaines actions et/ou évènements, il a rapidement été constaté, la présence sur le quartier d'un public précarisé, isolé, plutôt masculin, ainsi que des seniors, dont certains ont le sentiment d'être abandonnés et relégués par les institutions, politiques.

L'association Porte Ouverte dont nous avons occupé les locaux à leur liquidation, avait dans son équipe un médiateur social qui travaillait en partie avec ce public. Rapidement nous en avons mesuré l'importance et les enjeux.

Sur ce territoire il existe aussi l'association Plurielles qui elle, propose des ateliers sociolinguistiques, mais uniquement pour un public féminin, alors que des hommes sont très en demande sur le quartier.

Face à ces constats, l'équipe dédiée à l'animation de l'Espace de Vie Sociale, a commencé à développer différentes actions pour toucher ce public qui trouvait peu ou pas sa place dans les animations proposées. Notre enjeu était de (re)créer du lien avec eux, leur donnant accès à un lieu qui soit le leur où ils peuvent trouver, accueil, écoute, convivialité et accompagnement au besoin. Bref en faire un Espace de Vie Sociale dans le sens premier du terme.

L'articulation avec le centre socioculturel « côté gare », s'est fait de soi, via les évènements, activités et/ou sorties favorisant la rencontre et la mixité du public,

Dans un avenir proche les changements d'un point de vue de l'urbanisme du fait des travaux prévus notamment pour l'agrandissement de la Laiterie, interroge et inquiète beaucoup la partie du public habitant depuis plusieurs années le quartier. Leur participation aux activités de l'Espace de Vie Sociale, fait de celui-ci un lieu où les choses se disent et des rencontres avec les partenaires, la ville, sont possibles, voire souhaitées.

Il nous importe aujourd'hui d'accompagner ces habitants au changement en leur donnant aussi la possibilité de s'exprimer auprès des pouvoirs publics sur les évolutions, travaux, réalisations, de leur quartier.

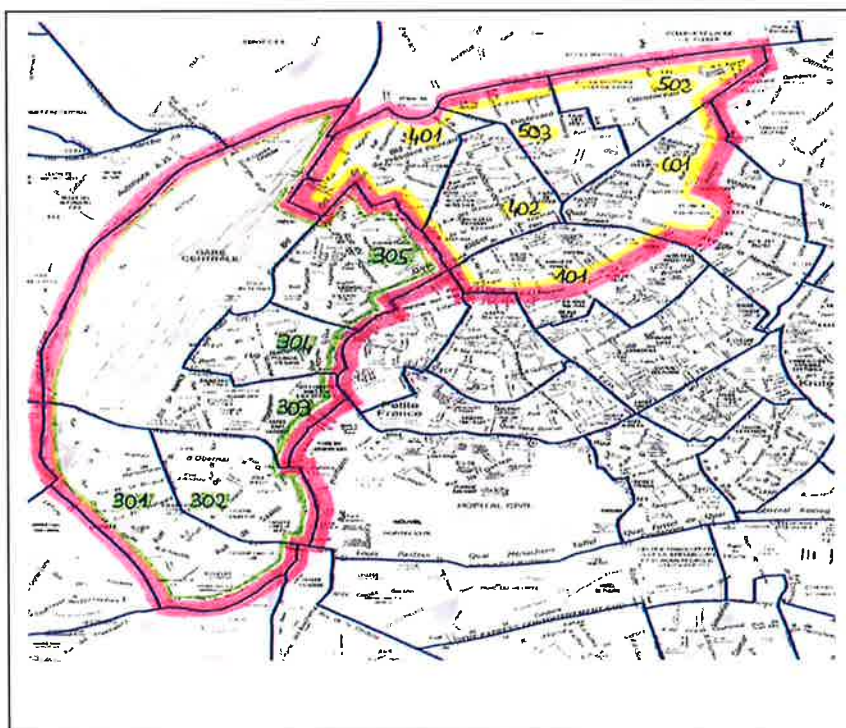
I. LE TERRITOIRE DU QUARTIER GARE

UNE POPULATION REPARTIE SUR 5 IRIS

Le quartier Gare constituant le second territoire d'intervention du CSC Coté Gare se compose de 5 IRIS (cf. plan), qui concerne 5 secteurs géographiques bien distincts

Nord-Est	L'IRIS 305 (Faubourg de Saverne), qui s'étend de part et d'autre de la rue du Faubourg de Saverne	2721 habitants
Nord Ouest	L'IRIS 304 (Faubourg national), qui s'étend de part et d'autre de la rue du Faubourg National	2454 habitants
Centre	L'IRIS 303 (Sainte Marguerite), qui va du Boulevard de Nancy au Musée d'Art Moderne	2221 habitants
Sud Ouest	L'IRIS 302 (Obernai), délimité par la rue de Wasselone, le Boulevard de Lyon et la rue de Saales	2804 habitants
Sud Est	L'IRIS 301 (Laiterie), situé au sud-ouest du Boulevard de Lyon, de part et d'autre de la voie de chemin de fer	3083 habitants

Au total, **13283 personnes** résident sur ce territoire, soit 4,75% de la population strasbourgeoise. L'IRIS Laiterie est le plus peuplé, suivi de près par l'IRIS Obernai. A eux seuls, ils représentent 5887 personnes, soit 44,32% de la population totale du territoire.



Périmètre: **Rose** Fossé des 13 **Jaune** CSC Fossé des 13 **Vert** CSC «Coté Gare» / Evs Gare

L'IRIS Laiterie, classé Quartier Prioritaire de la Ville (QPV)

Le QPV Laiterie s'étend sur la quasi-totalité de l'IRIS Laiterie, à quoi s'ajoute une toute petite enclave dans l'IRIS Ste Marguerite qui correspond à l'ensemble de logements sociaux situé dans la cour de Mutzig.

Le QPV Laiterie représente la zone du quartier Gare où sont concentrées des populations en situation de fragilité sociale. Cela se traduit par des indicateurs de précarité particulièrement marqués : revenus très faibles, forte proportion de locataires HLM, d'employés et d'ouvriers, de chômeurs et d'inactifs, de non-diplômés, de familles nombreuses ou monoparentales.

UN QUARTIER MULTICULTUREL

En moyenne, 15,7% des habitants du quartier Gare sont de nationalité étrangère et 20% sont d'origine immigrée (c'est-à-dire nés étrangers à l'étranger et résidant en France, même si depuis ils ont acquis la nationalité française). Cela correspond à peu de chose près à la moyenne strasbourgeoise (15,7% et 21,2%). Par contre, ces taux sont nettement plus élevés dans l'IRIS Laiterie (Laiterie), respectivement 25,7% et 32,6%.

LA COMPOSITION DES MENAGES

En moyenne, sur l'ensemble du quartier Gare, la proportion des familles (avec ou sans enfants) par rapport à l'ensemble des ménages est nettement inférieure à la moyenne strasbourgeoise : 34,9% contre 48,8% à l'échelle de la ville. Il est à noter que ce chiffre masque de très fortes disparités entre l'IRIS Laiterie, classé en QPV (45,5%) et le reste du quartier (32,2%).

Cette réalité contrastée se reflète également dans la composition des ménages :

- Pourcentage d'habitants vivant seuls : 20,1% dans l'IRIS Laiterie, mais 33,5% en moyenne dans le reste du quartier Gare, avec un pic de 41,1% dans l'IRIS Faubourg National (moyenne strasbourgeoise : 22,9%) ; Hommes seuls et femmes seules à quasi part égale.
- ✓ Pourcentage d'habitants vivant en famille (couples avec ou sans enfants ou familles monoparentales) : 73,3% dans l'IRIS Laiterie, mais seulement 50,5% dans le reste du quartier (moyenne strasbourgeoise : 71,6% en 2017) ;
- ✓ Part des familles monoparentales par rapport à l'ensemble des familles : 20,9% dans l'IRIS Laiterie contre 15,7% dans le reste du quartier (moyenne strasbourgeoise : 19,6% en 2017)

Quant à la composition des familles, elle est relativement proche de celle qui prévaut à l'échelle de la ville :

- ✓ Part des couples sans enfants par rapport à l'ensemble des familles : 49,9% (moyenne strasbourgeoise : 45,8%), notamment sur l'IRIS Faubourg National et Faubourg de Saverne
- ✓ Nombre d'enfants par famille : 39,4% des familles du quartier comptent un ou deux enfants (moyenne strasbourgeoise : 41,6%)

Les familles avec enfants sont surtout représentées sur les IRIS Laiterie, Obernai et Ste Marguerite.

Zoom sur l'IRIS Laiterie

- ✓ Les familles sans enfants sont les moins représentées
- ✓ La part des familles nombreuses est plus élevée
- ✓ Part importante des familles monoparentales

LA STRUCTURE PAR AGE

La population du quartier Gare est principalement composée d'adultes relativement jeunes. La répartition des différentes tranches d'âge y est assez différente de ce qu'on observe à l'échelle de la ville dans son ensemble, comme le montre les indicateurs suivants :

- ✓ La proportion relativement faible d'enfants et de jeunes (0 – 17 ans) parmi les habitants : 15% (moyenne strasbourgeoise : 20,4%)
Par contre on peut souligner une évolution importante des enfants entre 2012/2017, 3/5 ans (+20%) et 6/10 ans (+27.8%), préado et adolescents aujourd'hui
- ✓ La proportion élevée d'adultes jeunes (18 – 39 ans) : 53,9% (moyenne strasbourgeoise : 38,8%) ;
- ✓ La très faible proportion de personnes âgées de 55 ans et plus : 14,3% contre 23,7% en moyenne à Strasbourg.

L'IRIS Laiterie se distingue très nettement du reste du quartier Gare par rapport aux deux premiers indicateurs et se rapproche souvent de la moyenne strasbourgeoise :

- ✓ Pourcentage plus faible de jeunes adultes (18 – 39 ans) : 42,4%
- ✓ Proportion plus élevée d'enfants et de jeunes (0 – 17 ans) : 21,3%, avec une croissance importante de 15% entre 2012 et 2017.

	Laiterie		Faubourg National		Obernai		Ste Marguerite		Fbg de Saverne	
	2012 - 2017		2012 - 2017		2012 - 2017		2012 - 2017		2012 - 2017	
	Effectifs	Taux d'évolution	Effectifs	Taux d'évolution	Effectifs	Taux d'évolution	Effectifs	Taux d'évolution	Effectifs	Taux d'évolution
Pop 0-2 ans	69	59	1	1,5	-5	-6,5	-15	-23,2	-55	-43,1
Pop 3-5 ans	82	87	-10	-22,1	8	13,4	4	5,7	-18	-26,3
Pop 6-10 ans	90	58,3	41	99,6	18	29,6	-50	-46,5	16	30,8
Pop 11-17 ans	66	32,4	-1	-1,2	-15	-15,3	-33	-19,3	25	27,3
Pop 18-24 ans	-94	-16,7	-16	-2,2	-15	-2,3	-11	-1,8	210	38

De ce fait, le quartier gare est un quartier plutôt jeune, avec un indice de jeunesse de 2, Strasbourg étant à 1,32¹.

LE LOGEMENT

En matière de logement, le quartier Gare présente des particularités fortes :

- ✓ Un très fort pourcentage de locataires (84,1%) beaucoup plus élevé que la moyenne strasbourgeoise (70,7%). Ce chiffre grimpe même à 92% dans l'IRIS Laiterie classé en QPV.
- ✓ La très forte concentration des logements sociaux dans l'IRIS Laiterie : 64,4% des résidences principales y sont des logements sociaux. A titre de comparaison, la moyenne sur l'ensemble du quartier Gare est de 24,1% et la moyenne à l'échelle de la ville est de 28,2%.

¹ Un indice proche de 1 indique que les moins de 20 ans et les plus de 65 ans sont présent dans les mêmes proportions sur le territoire. Plus l'indice est fort et plus le rapport est favorable aux jeunes.

- ✓ Le taux important de turn-over des habitants par rapport à leur logement : 28% d'entre eux ont emménagé depuis moins de 2 ans dans leur logement et 29,8% depuis 2 à 4 ans. Ces chiffres sont nettement plus élevés que les moyennes strasbourgeoises (respectivement 19,9% et 27%).

NB : L'ancienneté dans le logement est beaucoup plus forte dans l'IRIS Laiterie où prédominent les logements sociaux. 31,8% des ménages ont emménagé dans leur logement depuis 10 ans ou plus (21,8% dans le reste du quartier Gare) et 21,5% depuis 5 à 9 ans.

Une spécificité du quartier est la présence de demandeurs d'asile, réfugiés politiques, familles allophones qui sont logés dans les hébergements d'urgence, nombreux sur ce secteur notamment au Nord du quartier. Ce flux de population a un fort impact sur les établissements scolaires, et sur les structures d'accueil en général.

LA POPULATION ACTIVE

Globalement, à l'échelle du quartier Gare dans son ensemble, la répartition des catégories socio-professionnelles se caractérise par :

- ✓ Le poids important des « cadres et professions intellectuelles supérieures » : 33,9% (moyenne strasbourgeoise : 27,5%)
- ✓ La faible proportion d'ouvriers : 12,5 % (moyenne strasbourgeoise : 16,3%).

Cela étant, ces chiffres masquent de très fortes différences entre l'IRIS Laiterie (QPV Laiterie) et le reste du quartier Gare à différents niveaux :

- ✓ La part des « cadres et professions intellectuelles supérieures » : 20,9% dans l'IRIS Laiterie contre 37% par ailleurs ;
- ✓ Le pourcentage d'ouvriers : 21,3% dans l'IRIS Laiterie contre 10,3% dans le reste du quartier ;
- ✓ Le pourcentage de chômeurs par rapport à la population active : 26,4% dans l'IRIS Laiterie contre 16,4% dans le reste du quartier (moyenne strasbourgeoise : 18,8%)
- ✓ Le pourcentage d'étudiants parmi les 15 – 64 ans : 14,5% dans l'IRIS Laiterie contre 21,6% (moyenne strasbourgeoise : 18,5%) ;

Autrement dit, le profil sociologique de l'IRIS Laiterie est quasiment inversé par rapport à celui du reste du quartier Gare :

- ✓ Les milieux populaires (employés et ouvriers) y constituent 50,8% de la population active occupée, contre 47,2% pour les cadres et les professions intermédiaires
- ✓ Dans le reste du quartier, les cadres et les professions intermédiaires représentent 64,2% des actifs ayant un emploi et les employés et ouvriers seulement 32,3%

Le contraste est tout aussi flagrant en ce qui concerne le taux de chômage chez les jeunes (15-24 ans) : il est de 40% dans l'IRIS Laiterie contre seulement 19,7% dans le reste du quartier Gare.

NIVEAUX DE VIE ET REVENUS

(à partir des données de la Caisse d'Allocations Familiales au 31/12/2019)

Comme le laisse à penser la répartition des catégories socio-professionnelles, le quartier Gare accueille une population assez mixte en termes de niveau de vie et de revenus. Globalement, les statistiques disponibles pour évaluer les niveaux de vie et la précarité sur ce territoire sont proches des moyennes à l'échelle de la ville de Strasbourg.

NB : Les pourcentages sont calculés ici par rapport aux allocataires « de référence », c'est-à-dire ceux dont la CAF connaît les revenus.

- ✓ 522 ménages représentant 52% des familles allocataires du quartier, ont un quotient familial inférieur à 700€ (53% à Strasbourg).
- ✓ 1941 ménages, soit 51,8% des allocataires CAF du quartier, disposent de revenus inférieurs au seuil de bas revenus. Ce chiffre est de 48,4% pour l'ensemble des allocataires strasbourgeois.
- ✓ 1136 personnes, soit 20,4% des allocataires CAF du quartier, sont bénéficiaires d'au moins un minima social (RSA socle ou Allocation Adulte Handicapé). A l'échelle de la ville, ce pourcentage est de 21,9%.
- ✓ Pour 1714 allocataires CAF du quartier, soit 45,7% d'entre eux, les prestations versées par la CAF représentent plus de 50% du revenu total disponible du foyer. Cette proportion est légèrement plus élevée que la moyenne strasbourgeoise qui est de 41%. A noter que 1101 personnes, soit 29,4% des allocataires du quartier, n'ont pas d'autre source de revenus déclarés que les prestations versées par la CAF et sont totalement dépendantes (moyenne strasbourgeoise : 24%).

Chiffres 2018 et 2019 de la Caisse d'Allocations Familiales

Les pourcentages sont calculés ici par rapport aux allocataires « de référence », c'est-à-dire ceux dont la CAF connaît les revenus.

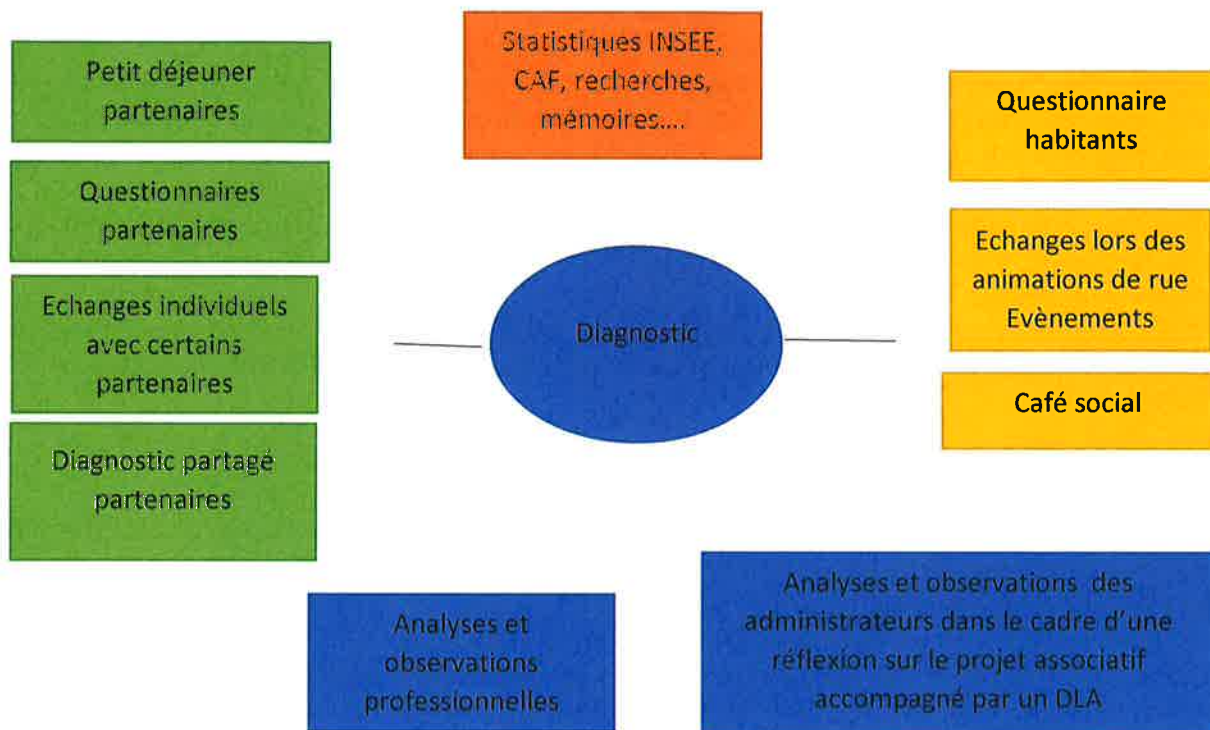
<i>Chiffres 2018 / Chiffres 2019</i>	IRIS Laiterie (301)	Quartier Gare hors Laiterie (IRIS 302, 303, 304, 305)	Ensemble du quartier Gare-Laiterie	Strasbourg
Ménages ayant un quotient familial (QF) inférieur à 700€			52%	53%
Taux de pauvreté (ménages ayant des revenus inférieurs au seuil de pauvreté) *	38%	20,5%	24,5% 41,8%	25% 48,4%
Allocataires bénéficiaires d'au moins un minima social (RSA socle ou Allocation Adulte Handicapé)	25,9%	13,5%	16,3% 20,4%	21,5% 21,9%
Allocataires pour lesquels les prestations versées par la CAF représentent plus de 50% du revenu total disponible du foyer	36,7%	22,7%	25,8% 45,7%	27,6% 41%
Allocataires dont le foyer n'a pas d'autre source de revenus déclarés que les prestations versées par la CAF (taux de dépendance : 100%)	21,2%	13,7%	15,4% 29,4%	16,5% 24%

Sources :

- « Quartiers de Strasbourg – Indicateurs démographiques et socio-économiques » par le Service Géomatique et connaissance du territoire de l'Eurométropole de Strasbourg (chiffres 2016)
- Statistiques locales sur la ville de Strasbourg disponibles sur le site de l'INSEE, dans la série « Portraits de territoire » (chiffres 2017)
- Document Eurométropole 2021 « comparatif Jeunes, Ménage et Familles 2012/2017 »

II. LE PROJET DE L'ESPACE DE VIE SOCIALE

1. Méthodologie



- ✓ Mise en place d'un groupe de travail composé des coordinateurs de pôle et administrateurs pour échanger autour des données recueillies et réfléchir ensemble aux axes d'intervention et leurs déclinaisons : 4 réunions – 15 personnes
- ✓ Concernant la participation des habitants, un questionnaire a été diffusé accompagné d'une communication incitant les habitants à y répondre. Pour lutter contre la fracture numérique, les publics les plus fragiles ont pu renseigner les questions par écrit, accompagnés d'un professionnel du CSC. Pour d'autres, ne souhaitant pas ou ne pouvant pas se déplacer, le renseignement du questionnaire a été réalisé par téléphone. Si nos familles adhérentes sont déjà sondées régulièrement, il était important pour nous de toucher des habitants qui ne fréquentent pas le CSC et /ou qui ne le connaissent pas, nous donnant ainsi une vision un peu plus large des besoins et demandes du quartier. Pour compléter les questionnaires des échanges directs ont donc eu lieu lors d'évènements, des animations de rue de l'été, ainsi qu'avec les habitants fréquentant le café social.
73 réponses aux questionnaires (voir annexe), 123 entretiens menés
- ✓ Différentes rencontres avec les acteurs de terrain (associations, établissements scolaires, services sociaux etc.), un diagnostic partagé à partir d'un questionnaire partenaires, une réunion autour d'un diagnostic partagé et des échanges spécifiques avec certains d'entre eux : 19 acteurs rencontrés

Liste des partenaires : Vil'aje, Laiterie, Emmaus Connect, AHQG, Espace K, la Semancerie, Taps, Simultania, Plurielles, Nadi Chaabi, Viaducq, école Ste Aurélie, Collège Pasteur, Associations parents d'élèves, CMS, Quai 67, LAPE, AMAP La carotte solidaire

2. Regards croisés

Un quartier à multiples visages

Le quartier Gare se caractérise par une mixité sociale et culturelle assez marquée. Mais au-delà des apparences, on peut se demander si la réalité quotidienne telle qu'elle est vécue par nombre de ses habitants n'est pas celle d'un quartier à deux vitesses : d'un côté des locataires, aux revenus souvent très faibles et pour beaucoup en situation de précarité, et d'autre part des propriétaires issus des classes moyennes et supérieures qui ont souvent choisi ce quartier.

Ces deux populations se croisent et se côtoient au quotidien, mais elles ont finalement assez peu d'occasions de se rencontrer au sens fort du terme, c'est-à-dire de vivre et partager des choses ensemble.

Cette segmentation sociale se double d'une segmentation géographique, les populations les plus précaires étant fortement concentrées au Sud du quartier, c'est-à-dire dans la zone du QPV Laiterie.

Le QPV Laiterie, une enclave où la précarité est présente

Le QPV regroupe la partie du quartier où la mixité culturelle est importante, où 73% des familles du quartier habitent, en grande majorité des familles monoparentales. C'est aussi sur le QPV que la part des 0-17 est la plus importante. On y trouve essentiellement des locataires, c'est aussi ici que se situe la quasi-totalité des logements sociaux.

Concernant l'emploi une part importante de la population active bénéficie d'emplois précaires (33.3% sur 43.3%) et concernent principalement les hommes de 26 à 49 ans. Le taux de chômage est important particulièrement chez les jeunes.

On constate aussi un besoin d'accompagnement dans les démarches administratives important sur cette partie du quartier.

Une fracture numérique importante sur le sud du quartier

La crise sanitaire aura fait apparaître la difficulté des familles par rapport au numérique. Les nombreuses initiatives permettant aux familles d'acquérir du matériel informatique a été une première étape. Nous avons pu constater que ces ordinateurs distribués lors du premier confinement n'ont pas été mis à profit, notamment du fait de l'incapacité des parents à l'utiliser car non formés. Résultat : les ordinateurs ont surtout été investis par les adolescents de la famille. C'est pourquoi au-delà de l'acquisition du matériel, l'apprentissage de l'utilisation de l'outil est une étape cruciale à ne pas négliger. Cette observation est aussi confirmée par le médiateur social du centre, régulièrement sollicité pour accompagner des démarches en ligne (CAF, accès aux bulletins scolaires, déclarations Pôle emploi...).

De même, le public des ASL les plus en difficultés au niveau de la langue, sont aussi les plus éloignés des pratiques pour qui l'inadaptation des formations numériques au public allophone est un vrai frein.

Des établissements scolaires en partie hors territoire avec un taux d'évitement important

Les enfants du quartier sont scolarisés dans les écoles suivantes

- Gare Centre : Ecole maternelle et primaire publique Ste Aurélie
- Gare Nord : Ecole maternelles et primaire publique St Jean (hors territoire)
- Gare Sud : Ecole maternelles et primaire publique Finkwiller (hors territoire)

- Bilingue : Ecole maternelle et primaire St Thomas et St Jean (hors territoire)
- Collège Pasteur ou Foch (hors territoire)
- Lycée Général Pasteur ou Kléber (hors territoire)

50 % des personnes ayant répondu au questionnaire ont des enfants d'âge scolaire. Pour 26 % leur(s) enfant(s) sont scolarisés dans les écoles publiques du quartier, 18 % vont dans une école en dehors du quartier.

¼ des enfants est donc scolarisé dans les écoles publiques du quartier (écoles , collège ou lycée). Ce faible taux peut s'expliquer par plusieurs facteurs :

- Le collège Pasteur est victime d'évitement car il ne jouit pas d'une bonne réputation auprès des parents du quartier.
- Des parents préfèrent demander une dérogation pour que leur enfant ne se retrouve pas dans des écoles à dominante populaire, pensant par-là donner de meilleures chances de réussite. Ils sont affectés à l'école Saint-Thomas ou l'école Saint-Jean en fonction de la domiciliation.
- Dérogation bilingue (st jean et st thomas)
- Les enfants scolarisés en maternelle à Louise Scheppler se retrouvent à l'école Finkwiller, quai Finkwiller, pour la poursuite de leur cursus scolaire. Pour les familles concernées, l'organisation logistique est compliquée quand le plus petit est à Louise Scheppler et le grand à plus de 3 km, à Finkwiller et que tout ce petit monde doit rentrer à midi pour manger et être à l'heure à la reprise. Pour certaines familles, elles demandent des dérogations pour plus de facilité.

Le taux d'évitement important, a aussi un impact non négligeable sur la vie de quartier et sur les activités du centre. Dans un souci de mixité de nos publics, il est difficile de toucher les familles qui ont des stratégies d'évitement scolaire, qui de ce fait pourraient aussi avoir du mal à venir au sein même du QPV pour faire des activités. C'est avant tout à partir des événements comme la fête du quartier ou encore des ateliers que nous espérons pouvoir les toucher.

La présence de demandeurs d'asile, réfugiés politiques, familles allophones logés dans des hébergements d'urgence, nombreux sur le quartier, a aussi impact sur les établissements scolaire et sur les structures d'accueil en général.

Dans ce cadre il existe des classes UPE2A (Unités Pédagogiques Pour Elèves Allophones Arrivants), au sein des écoles Ste Aurélie et Finckwiller, ainsi qu'au collège Pasteur, qui ce dernier, recense 45 nationalités parmi ses élèves.

Zoom sur les modes de gardes

1. Périscolaire

- Ligue de l'enseignement (midi, soir, mercredi et vacances)
- Le croisillon (midi, soir, mercredi et vacances)
- Fossé des Treize « CSC Coté Gare » (mercredi apm et vacances)

Une grande majorité des enfants sont inscrits à la cantine et au périscolaire du soir. La moitié est inscrite en ALSH le mercredi. La demande de garde la plus récurrente concerne le périscolaire du soir, 50 % des familles utilisent ce service contre 39.6 % pour la restauration scolaire de midi.

L'ALSH du mercredi est un peu moins demandé (21.4 %). Beaucoup de parents s'arrangent pour faire garder leur(s) enfant(s) le mercredi par les grands frères ou les grands parents quand c'est possible. Pour d'autres, c'est le jour dédié à la RTT hebdomadaire permettant de se consacrer aux enfants.

Nous noterons aussi qu'une bonne partie des enfants ne fréquentent ni la cantine, ni le périscolaire (parents ne travaillent pas, enfants autonomes, parents de collégiens). Ainsi ils sont 41 % des familles à ne mobiliser aucun de ces dispositifs. Dans beaucoup de ces familles, l'un des parents ne travaille pas (souvent la maman) est alors disponible à midi pour faire manger son enfant et le soir pour le garder. Pour les parents solo, le budget familial ne permet pas toujours de payer la cantine ou la garderie du soir, l'enfant rentre alors tout seul. Durant les Vacances les ALSH répondent à une demande, pour plus de la moitié des familles du quartier

2. Enfants non scolarisés

Les familles avec des enfants d'âge pré scolaires ont trouvé un mode de garde dans le quartier en grande majorité. Les enfants sont gardés soit par une assistante maternelle, soit en micro crèche. Les crèches municipales dans le quartier sont peu mobilisées notamment en raison de l'affectation organisée par le point central de la ville de Strasbourg. Les membres de la famille sont aussi largement mis à contribution.

Pour 20 % des familles les besoins de garde sont couverts contre 9.5 % qui estiment qu'il en manque.

Ces résultats sont quelques peu biaisés car ils n'incluent pas les familles primo arrivantes non régularisées et pour qui l'accès à un mode de garde est difficile voire impossible. Il n'inclue pas non plus les mères seules qui ne travaillent pas et qui ne demandent pas de temps de garde en structure.

Une jeunesse à mobiliser et accompagner

Une mixité parfois compliquée.

La relation entre les filles et les garçons est assez conflictuelle, ce qui ne facilite le partage d'espace commun, comme le local jeune. On peut aussi constater la difficulté pour certains parents à laisser leur fille faire des activités en fin d'après-midi, ou de sortir du quartier.

Une scolarité mitigée, certains jeunes sont en décrochage scolaire, voire exclus de leur établissement scolaire et errent dans le quartier en attendant une réaffectation, d'où selon certains jeunes un risque de glissement vers une petite délinquance liée à l'oisiveté.

Dans le cadre des actions du centre, il a pu être constaté un bagage culturel fragile, un manque d'intérêt pour ce qui les entourent, les actualités, peu d'activité extrascolaire, comme ce n'était pas pour eux. Ceci est aussi confirmé par leur difficulté à se projeter dans l'avenir. En règle générale, ils ne se définissent que par les notes et les retours adultes qui les entourent (enseignants, parents), renforcés parfois par la vision de leurs parents.

Ils ont peu d'estime d'eux-mêmes, n'ont pas conscience de leur capacité, semblent ne pas avoir de passion.

Des pratiques sportives et culturelles quasi inexistantes

L'accès aux loisirs et aux pratiques sportives, une fracture entre le Nord et le Sud

Pour 26 % des familles avec enfants, soit plus de la moitié, il manque des activités de loisirs dans le quartier. En tête arrivent les activités sportives, suivies des ateliers culturels, contre 16 % des familles qui trouvent que le quartier est pourvu d'équipements de loisirs.

La plupart des enfants issus des familles interrogées pour le questionnaire, pratiquent une activité sportive, en général en dehors du quartier. Bien que le quartier gare soit pourvu de gymnases (Sainte-Aurélie et Pasteur), les créneaux y sont suroccupés en journée par les établissements scolaires et le soir par les associations ces derniers axant leur offre surtout pour les adultes.

En effet on peut déplorer le peu d'offre enfant/jeunes sur le quartier. Peu d'associations sportives y interviennent et les activités proposées n'attirent pas les enfants du quartier gare.

Concernant le sport, les familles ne sont pas opposées à la pratique d'un sport pour leur(s) enfant(s) mais sont plus adeptes de sports dits de masse comme le foot, l'athlétisme, le basket ou encore le hand, des sports plus populaires et donc plus accessibles. Située non loin du QPV Laiterie, la base de plein air du Heiritz propose mur d'escalade, aviron et canoë kayak. Mais ces sports ne parlent pas aux familles populaires pour qui les tarifs des licences sont d'emblée prohibitifs (270 à 450 €).

Les séances de futsal proposées le mercredi en fin d'après-midi aux adolescents affichent toujours complets, attestant que ce type de sport attire. Une cinquantaine de jeunes viennent s'y affronter. De la même manière le city stade situé entre la rue du Ban de la Roche et la rue de Rothau est très investi par les enfants et les jeunes pour des parties de foot, preuve que la pratique sportive est possible quand elle devient accessible.

La demande des familles d'avoir une offre de proximité, s'articule à la fois autour d'une logistique quotidienne facilitée, mais c'est aussi l'occasion de favoriser l'autonomie de jeunes qui pourraient aller et venir tous seuls, et ce même si leurs parents travaillent ou sont indisponibles.

80 % des adultes interrogés du QPV ne pratiquent aucune activité, ni dans le quartier, ni ailleurs. Les 20 % qui en pratiquent une, font du sport, mais en dehors du quartier.

Le manque d'infrastructure sur le quartier est un frein non négligeable concernant la pratique sportive et ressort aussi bien du diagnostic des habitants que des partenaires. S'il existe quelques gymnases, ils sont sous dimensionnés par rapport au besoin du quartier et il n'existe que peu d'équipement extérieurs pour pratiquer. On peut néanmoins constater un investissement important de jeunes, surtout jeunes adultes adeptes de la glisse, sur la place Hans Arp, à côté du Musée d'Art Moderne.

Une pratique culturelle disparate sur le quartier, malgré une offre de qualité

Le quartier est riche en structures culturelles, en salles de concert

L'Espace K, implanté rue du Hohwald propose des ateliers de pratique du théâtre pour adultes, enfants et jeunes, mais est très peu fréquenté par des habitants du QPV.

Pour l'apprentissage de la musique, les habitants du quartier, toujours les plus aisés, s'adressent à l'école de musique municipale implantée à l'école élémentaire Saint-Thomas, à la Krutenau. Comme pour le théâtre, la musique ne jouit pas forcément d'une plus belle image et peine à trouver des adeptes dans les familles populaires.

Les stages artistiques proposés par le centre social, peinent aussi à trouver son public.

La médiathèque est le lieu de culture par excellence pour toutes les familles et plus particulièrement pour les familles populaires. Nous constatons auprès des enfants adhérents qu'un grand nombre d'entre eux détiennent la carte Passerelle des médiathèques de Strasbourg. Pourtant les familles disent ne pas trop fréquenter la médiathèque ou alors ne la voit que comme un lieu d'emprunt ou de travail.

Pour les habitants du quartier gare, pour les plus défavorisés, le frein pour l'accès à la culture est surtout financier, mais pas que. Ce n'est pas non plus vécu comme une priorité.

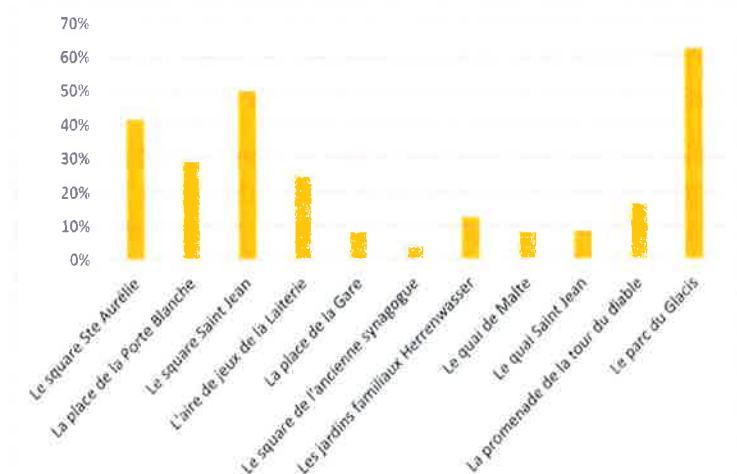
A la question manquent-il des lieux culturels dans le quartier, 20 % des habitants pensent que oui contre 44 %.

D'après eux il manquerait un centre socio culturel, une grande salle des fêtes. Une bibliothèque de quartier a aussi été citée pour le sud du quartier. On peut supposer que les salles de concerts comme la Laiterie ne répondent pas vraiment aux besoins des personnes sondées. Concernant le centre socioculturel, il nous faut encore développer la communication pour nous faire connaître sur certaines parties du territoire.

Un environnement qui a beaucoup changé, mais qui manque toujours de verdure

Les 4 dernières années, ont vu arriver le tram qui traverse le quartier du faubourg national, à Porte Blanche en passant par le boulevard de Lyon. Ceci a changé la dynamique du quartier, surtout du côté du Faubourg National, où une esplanade existait sur laquelle se déroulait le marché, délocalisé maintenant sur la place Hand Arp, où l'on pouvait se poser sur des bancs, se promener... Si des espaces ont été réaménagés, le square Ste Aurélie, la Porte Blanche et plus loin le square du Banc de la Roche, ceux-ci sont parfois pris d'assaut par un public qui peut poser problème et de ce fait ne rassure pas les parents.

Aujourd'hui les espaces verts les plus fréquentés sont :



Source : mémoire de fin d'étude L'usage récréatif des espaces verts et leurs conditions géographiques d'accès : Etude de cas quartier Gare et Esplanade –

On peut remarquer ici l'absence du Parc Imbs, un espace Vert important situé derrière le ban de la Roche, qui s'il fait plutôt parti du territoire de Koenigshoffen est à proximité de la Laiterie. Si au départ les familles ne s'y rendaient, suite aux nombreuses activités menées par le CSC, elles y vont maintenant très facilement.

Les transports, déplacements un point noir sur le quartier

Si l'arrivée du tram entre le faubourg national et la porte blanche a favorisé certains déplacements pour les familles, il a aussi renforcé la densité routière et les désagréments qui vont avec.

En effet pour de nombreuses familles, l'insécurité routière est fortement présente notamment autour des axes qui bordent le quartier. Ceci n'arrange pas les problèmes de pollution atmosphérique mis en avant depuis plusieurs années par l'Association des Habitants du Quartier Gare (AHQG) lié aussi à la proximité de l'A 35.

Concernant les pistes cyclables, si on enlève les pistes qui se situent sur l'axe gare/centre-ville, les autres pistes en périphérie sont peu exploitées car méconnues.

Sur le QPV l'utilisation du vélo est peu existante, nombre d'habitants n'ayant pas de vélo. On constate aussi que certaines familles, notamment les mamans ne savent pas en faire.

Un quartier agréable à vivre

Où on peut sortir, avec la présence de bars et en restaurants variés.

23 % des habitants fréquentent régulièrement les restaurants et cafés du quartier, 50 % de façon occasionnelle et 10 % n'y mettent jamais les pieds. 37 % des habitants estiment qu'il manque des types de bars ou de restaurant et en premier lieu un salon de thé où des retraités ou des mères de familles pourraient se poser pour papoter tout en sirotant une boisson chaude. On peut constater sur le quartier, une concentration de bar divers et quelques salons de thé autour de la gare, et des salons de thé et bars plutôt communautaire faubourg national.

Au sein du QPV il y'a surtout des bars fréquentés par une certaine catégorie de population et où beaucoup d'habitants (familles, seniors, femmes...) ne trouvent pas leur place. Ces personnes recherchent des espaces plus calmes, moins connotés au regard du public présent, des endroits où ils peuvent se poser pour boire un café tranquillement, papoter entre ami(e) ou avec le voisin. Seul existant, sur la rue de la Broque un café de quartier « le gobelet d'or » bien fréquenté par les habitants, notamment les familles le week-end. Les travaux de la rue de la Broque et la création d'une aire de jeu pour les enfants sur l'ancien parking ont fait de ce café, un lieu convivial où les parents peuvent s'attabler en terrasse en fin d'apm, pendant que les enfants jouent à côté.

Où, il y a de la vie

50 % des habitants sondés disent participer aux événements du quartier et en particulier à la fête du quartier Gare, devenue une institution, l'Ososphère et d'autres évènements plus réguliers. Les autres évènements du quartier comme la Grenze, la fête du cambouis, pourtant connus sont moins cités. Les temps festifs initiés par le CSC lors de son implantation mobilisent quant à eux 30 % des sondés. Ces temps d'animation calendaires avaient été mis en place suite au diagnostic de territoire précédent.

Si la fête de quartier est ouverte à tous sans distinction, le festival de l'Ososphère quant à lui attire un public d'initiés qui vient de tout Strasbourg et parfois de plus loin. Nos adhérents, issus des couches populaires y participent peu d'une part parce qu'ils ne se sentent pas concernés et d'autre part parce que le prix d'entrée est un réel frein.

Malgré une satisfaction relative relevée dans les questionnaires, les animations pourraient être diversifiées, ouvertes à tous et dans un espace territorial plus large.

Où l'on trouve de nombreux commerçants

Le quartier est plutôt bien pourvu en petits commerces : boucherie, boulangerie, pharmacie, bureaux de tabac, fleuriste, laverie, poste, guichets bancaires, coiffeurs, ... ainsi que de supérettes et un marché hebdomadaire place Hans Arp permet aux habitants de se ravitailler sur le quartier.

Un marché bi hebdomadaire se tient tous les mercredis et vendredis place Hans Arp. Une AMAP « la carotte solidaire », présente au sein du Qpv, livre des paniers les mercredis soir. Celle-ci est fréquenté en majorité par les familles plus aisées socialement et financièrement et mais l'équipe souhaite s'ouvrir à un plus large public.

Les habitants soulignent néanmoins le manque de service de proximité, notamment au sud du Quartier, tels que des guichets de banque, une poste.

Ce sont surtout les habitants notamment du QPV laiterie qui sont en demande de plus de commerce de proximité, bien que ceux-ci existent sur le territoire. Ceci nous laisse penser que

des frontières invisibles existeraient au sein même du quartier entre le Sud et le Nord et que la proximité du centre-ville, ne soit pas si évidente pour le QPV.

76.7 % des habitants sondés ont une image positive de leur quartier contre 15 %. Les forces citées du quartier sont liées à la mixité sociale, à l'emplacement du quartier situé à proximité immédiate du centre-ville, la desserte par les transports en commune et la présence des nombreux commerces.

Toujours d'après le sondage, les points faibles du quartier sont liés à la minéralisation, l'absence d'espaces verts et de terrain de jeux pour les enfants, le manque de pistes cyclables et de lieux de pratiques sportives. Un des points négatifs les plus importants concerne le trafic de drogue et la prostitution qui influent sur le quartier. On sent aussi quelques inquiétudes des habitants face à ce quartier en mutation et plus particulièrement sur le QPV qui a déjà vu la réhabilitation de la rue de la broque, la disparition de places de parking au profit d'une aire de jeux, sans compter la possible extension de la Laiterie et l'éventuelle disparition de la semencerie au profit d'un projet d'hostel, auberge de jeunesse nouvelle génération.

Les partenaires et le CSC, soulignent aussi que de nombreux habitants (familles, jeunes...) qui ont déménagés du quartier, y reviennent régulièrement voir des amis, ou participer à des activités du CSC.

Une inquiétude des habitants, la gentrification

Si l'on consulte les évolutions des catégories socio- professionnelles depuis 2006, on constate que le quartier de la gare voit sa part de cadres et professions libérales croître, alors que celle des ouvriers baisse. Les statistiques de l'INSEE nous permettent ainsi d'entrevoir un phénomène d'embourgeoisement du quartier de la gare que les catégories populaires quittent progressivement.

Parmi les cinq secteurs qui composent le quartier de la gare, celui du sud-est possède l'originalité d'être le deuxième secteur le moins embourgeoisé tout en étant la zone dont la dynamique de gentrification est la plus forte².

Cette gentrification est valorisée aussi par l'arrivée du tram sur le quartier, mais aussi par l'éclosion de commerces tendances, comme le graffalgar ou le coin des Kneckes pour ne citer que ceux-ci, rue de la course³.

Néanmoins cette gentrification pourrait être freinée par deux points noirs :

- L'insécurité sur certains secteurs, notamment suite à l'aménagement de l'espace public avec l'arrivée du tram
- La pollution atmosphérique lié à la proximité de l'A35, via son trafic quotidien important
- La circulation dense autour des boulevards qui génère une insécurité routière

Une vie associative riche

Il existe sur le territoire de la gare de nombreuses associations qui œuvrent dans différents domaines, mais en y regardant plus près pour beaucoup leur public va bien au-delà du public du quartier gare. En fin de compte peu d'associations ont pour seul public les habitants du quartier. D'où l'importance dans les différentes réflexions/actions de prendre en compte dans les public ciblés, les habitants, mais aussi les habitués, ceux qui viennent régulièrement dans le quartier.

² « Etude du phénomène d'embourgeoisement à l'œuvre dans un quartier en mutation à Strasbourg »
Blanchard Nicolas Mars 2019

Cette disparité dans les publics n'empêche pas la collaboration et le développement de projet commun, nombre d'association souhaitant toucher plus d'habitants, notamment structures culturelles. De même, pour une grande majorité d'entre eux, l'animation du territoire est un enjeu important. La présence importante de ceux-ci dans le comité de pilotage notamment du quartier gare en est la preuve. Reste maintenant à gagner en efficacité et en lisibilité auprès des publics, des différentes actions portés par chacun, pour éviter toute confusion.

Concernant la connaissance du centre socioculturel

Si les personnes interrogées connaissent bien l'existence du CSC Côté Gare, ils ne le fréquentent pas forcément. La première raison étant qu'ils ne savent pas quoi y faire. Nous pouvons aussi constater l'absence de connaissance du CSC pour une partie du territoire situé entre les halles et le Faubourg National. Ceci peut être lié à notre implantation située à l'extrême sud du territoire et donc à la concentration en grande partie de nos actions sur le QPV, mais aussi au fait que les gens du centre gare, ne viennent pas jusqu'à la Laiterie qui véhicule encore une mauvaise image.

Pour un grand nombre de personne le Fossé des Treize, se trouve rue Finkmatt et découvre que l'association gère un autre CSC rue du Hohwald.

3. Les partenaires existants

Les partenariats structurels

LES PARTENAIRES	ENONCE DU PROJET COMMUN OU ENVISAGE	CONTRIBUTION DU CENTRE
Ensemble du collectif d'associations du quartier gare *	Fête annuelle du quartier Gare	Pilotage du Copil et animation des groupes de travail
Association de prévention spécialisée Vil'aje	Participation au Clas, au projet coup de pouce Brevet Accompagnement jeunes en difficultés Participation au café social	Pilotage et animation du CLAS et du coup de pouce brevet Accueil des jeunes Prise en charge croisé avec le médiateur de certains situations
Collège Pasteur	Cooptation enfants Clas Actions collectives de prévention <ul style="list-style-type: none"> - Education aux médias - Prévention alcool Promotion des actions du centre Participation au projet Stras d'or, valorisation des talents	Pilotage et animation du CLAS Participation des animateurs Information des activités Participation à la boum des collégiens Accompagnement de jeunes dans la construction du projet « Stras d'or »
Ecoles Ste Aurélie, Finkwiller et Schepler	Cooptation enfants au Clas Promotion des actions du centre Soutien à la parentalité	Pilotage et animation du CLAS, accompagnement des familles en concertation avec les écoles
Ligue de l'enseignement,	Proposer une offre de loisirs cohérente et concertée sur le quartier de la gare	Promotion de l'ALSH de la ligue sur le QPV quand le centre n'en proposait pas. Implication de la Ligue sur la fête

		du quartier et participation aux évènements touchant les enfants
Laiterie	Projet commun de médiation culturelle et d'initiation artistiques (balades sensibles..., balance augmentée,)	Co construction de projet commun encadré par une convention de partenariat cadre
Espace K, Laiterie, Molodol	Découverte des lieux culturels du quartier	Co construction des ateliers, mobilisation et accompagnement des publics
Plurielles	Contribuer à l'insertion sociale des familles immigrées Réflexion sur une crèche social	Co-pilotage du projet
Foyer de l'Adolescent - Samna	Aide à l'apprentissage du français des mineurs isolés non accompagnés	Mise en place d'activités sociolinguistique. Intégration du public dans l'animation jeunesse Accueil en stage, bénévolat de certains jeunes
Ville de Strasbourg	Groupe Opérationnel Santé, Insertion, Parentalité, Séniors	Participation au groupe
FDCSC	Réunions techniques par secteur Réunions des directeurs Projet Commun	Participation des salariés du centre
UDAF	Echanges entre professionnel Découvert des outils pédagogiques	Participation des salariés du centre
GPO (Groupe de partenariats opérationnels)	Instance pilotée par la police nationale dont l'objectif est l'analyse des problématiques du quartier et les réponses possibles à apporter	Participation de la direction

*Association membres du collectif Gare :

Les partenariats ponctuels

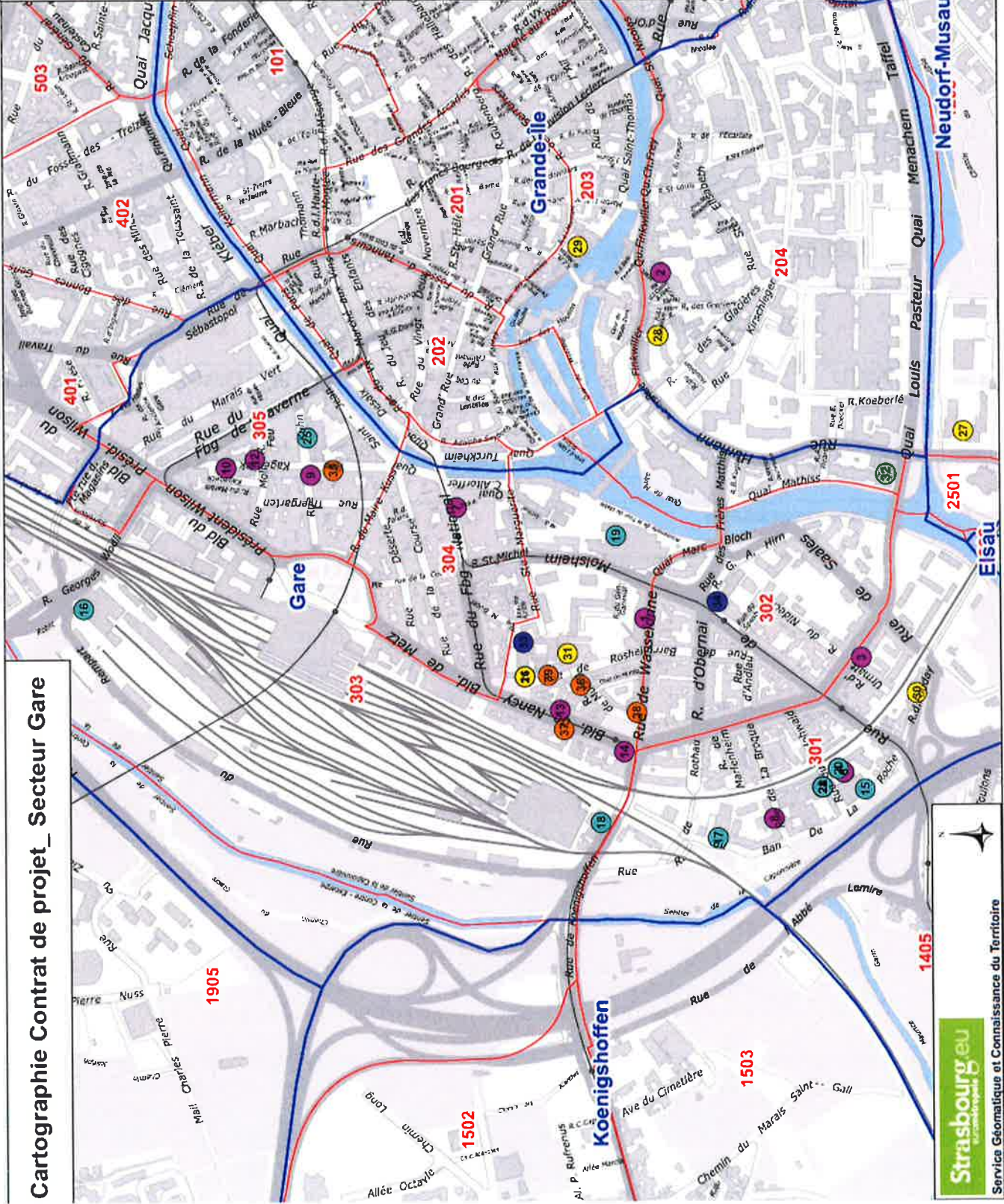
LES PARTENAIRES	ENONCE DU PROJET COMMUN OU ENVISAGE	CONTRIBUTION DU CENTRE
Association des Habitants du Quartier Gare (AHQG)	Soupes du monde (fête de solidarité de la fin de l'année)	Implication de femmes du territoire dans un projet de valorisation des cultures.
Emmaüs Connect	Parcours numérique	Co-construction du parcours et participation à l'animation
Les arpentistes	Réalisation de jeux interactifs sur le parvis	Participation à l'élaboration des enfants du clas et de l'animation de rue
4.0 et Ososphère	Création d'une vitrophanie participative	Participation des apprenants, enfants et jeunes à l'élaboration d'éléments graphiques
Tot ou t'art	La ronde des livres	Participation au dispositif
Cinéma solidaire	Cinéma pour tous	Participation au dispositif

Bailleurs sociaux, Domial et Ophéa	Promotion des événements du centre et médiation	Accompagnement social
LAPE	Projet commun autour de la parentalité	Pilotage des projets Participation au réflexion
CMS	Echanges autour de situation	Partenariat dans la prise en charge des familles, médiation sociale
Viaducq 67	Médiation entre voisins	Accompagnement social
Simultania, Vidéo les beaux jours	Ateliers photos, web série	Projet secteur jeunes
PELPASS	Projet café associatif	Participation à l'élaboration du projet avant son dépôt à la ville
CLJ (centre de Loisirs de la Jeunesse)	Raid Nature	Participation des jeunes à l'évènement
UFCV, CPCV, CEMEA	Formation CPJEPS, BPJEPS	Accueil de stagiaires, d'apprentis

Les partenariats « logistique » de soutien aux association

LES PARTENAIRES	ENONCE DU PROJET COMMUN OU ENVISAGE	CONTRIBUTION DU CENTRE
ASTU Accorderie	Mutualisation des locaux de la résidence des arts	Gestion du planning de la grande salle – Entretien et sécurité du bâtiment
Foyer de l'Adolescent	Mise à disposition de salle	Mise à disposition de salles pour des temps forts de l'association
La carotte solidaire	AMAP	Mise à disposition de salle

Cartographie Contrat de projet_ Secteur Gare



- ### Légende
- Type de structure**
- Associations
 - Culture
 - Écoles
 - Équipement sportifs
 - Insertions
 - Petite enfance
 - Norm
1. Les compagnons du devoirs
 2. Le cridaïen ACM
 3. Nadi Chastai
 4. Foyer de l'Adolescent SALMA
 5. ASTU
 6. Foyer des 13 CSC Côte Gare - EVS
 7. Carifou
 8. CEMEA
 9. Les petites cantines
 10. Emmaüs Connect
 11. Ligue de l'enseignement ACM
 12. Association Habitant du Quartier Gare
 13. Quai 67
 14. Pluradès
 15. Makoddi
 16. La grenze
 17. La sementaire
 18. Musée Vaudou
 19. MAMS
 20. La Lustrine
 21. Espace K
 22. TAPS
 23. Papasou
 24. Tot ou Tart
 25. Médialibrique
 26. EE Site Aurèle
 27. Collège Pasteur
 28. EM Finkwiller
 29. Ecole St. Thomas
 30. EM Scheppler 6 rue Foudrey
 31. EM Site Aurèle
 32. Gymnase Pasteur
 33. Mission Locale
 34. Pôle Emploi
 35. La Massonière
 36. Le petit prince
 37. TIB
 38. Maison de l'enfance
 39. Les pâtisseries

Les dispositifs publics et les contributions aux politiques publiques

Le centre socioculturel, par son action sociale, a plusieurs types de ressources. Celles-ci proviennent de différents partenaires financeurs :

- ✓ Les subventions de fonctionnement (Ville, Caf, Cea)
- ✓ Les subventions aux postes (Ville, Cea, Etat)
- ✓ Les subventions aux projets (dispositifs)
- ✓ Les prestations de services (caf, ville de strasbourg)

Les subventions de fonctionnement

CPO VILLE /CAF/ CEA	
Priorités Et Objectifs partagés	<p>1. Favoriser la participation et l'engagement des citoyens 1.1 Susciter l'implication et la participation des habitants dans les projets</p> <p>4. Soutenir les partenariats et les initiatives a. Organiser la concertation et la coordination avec les acteurs de territoire</p> <p>5. Être acteur de l'accompagnement des parents a. Développer des actions par référence au schéma départemental d'accompagnement aux parents</p> <p>6. Agir en faveur de la Jeunesse a. Intervenir en faveur de l'éducation, des loisirs, de l'insertion, de l'engagement et encore de l'autonomie des jeunes</p> <p>7. Agir en faveur de l'Enfance a. Participer aux côtés de la famille à la coéducation des enfants b. Participer à la socialisation des enfants et permettre l'apprentissage de la vie collectivité</p> <p>8. Assurer la diversité et la mixité 6.1 Prendre en compte les particularités de certains publics et leur donner une place au sein du centre</p>
Les modalités d'évaluation et de suivi	Echanges avec les techniciens Dialogue de gestion
Le niveau d'implication du CSC dans le dispositif	Veiller lors de la mise en œuvre d'actions de l'adéquation avec les priorités et les orientations. Participation du centre aux groupes de travail portés par les financeurs, ainsi qu'à la mise en œuvre de projet spécifique

CPO ETAT	
Mise en œuvre d'actions d'intérêt général	<ul style="list-style-type: none"> - Action de prévention de rue auprès des enfants 6/10 ans - Activités et sorties familiales - Mise en place de temps festifs
Les modalités d'évaluation et de suivi	<ul style="list-style-type: none"> - Bilan annuel - Echanges avec le délégué du préfet
Le niveau d'implication du CSC dans le dispositif	Mise en œuvre des actions définis sur une période de 3 ans

Aide aux postes VILLE / CEA	
Les priorités des acteurs publics concernés	La mission dévolue aux animateurs jeunesse consiste en une action de prévention précoce de la marginalisation et de la délinquance intervenant en complément des actions de prévention générales mises en œuvre sous forme d'actions socio-éducatives
Les objectifs contractualisés	Réalisation d'un rapport de l'année, retraçant les actions réalisées et les résultats atteints
Les modalités d'évaluation et de suivi	Le CSC pilote le projet Bilan annuel
Le niveau d'implication du CSC dans le dispositif	La mission dévolue aux animateurs jeunesse consiste en une action de prévention précoce intervenant en complément des actions de prévention générales mises en œuvre sous forme d'actions socio-éducatives

Postes FONJEP	
Les priorités des acteurs publics concernés	1 poste FONJEP Jeunesse 1 poste FONJEP Enfance 0.5 poste FONJEP Cohésion sociale
Les objectifs contractualisés	<p>Jeunesse</p> <ul style="list-style-type: none"> - Contribuer à l'épanouissement des jeunes - Favoriser le vivre ensemble - S'inscrire dans son environnement, devenir acteur <p>Enfance</p> <ul style="list-style-type: none"> - Contribuer à l'épanouissement et à la réussite éducative du public en lien avec la famille et l'école - Contribuer à l'égalité des chances via l'ouverture au monde - Développer des actions éducatives et citoyennes pour minimiser le risque de rupture - Développer le partenariat avec les acteurs concernés par le public autour de projets communs <p>Cohésion Sociale</p> <ul style="list-style-type: none"> - Mettre en place un collectif d'habitants - Créer, animer et coordonner un collectif associatif autour de projet commun - Programmer des actions d'animation du territoire - Favoriser les échanges et les rencontres intergénérationnelles
Les modalités d'évaluation et de suivi	Bilan annuel et bilan sur 3 ans
Le niveau d'implication du CSC dans le dispositif	Mise en œuvre et suivi

Subvention aux projets

CONTRAT LOCAL D'ACCOMPAGNEMENT SCOLAIRE - CLAS	
Les priorités des acteurs publics concernés	Actions d'accompagnement à la scolarité en lien avec la charte nationale CLAS (Contrat Local d'Accompagnement à la Scolarité). les objectifs sont : <ul style="list-style-type: none"> • d'aider les enfants à acquérir des méthodes, • de faciliter leur accès au savoir et à la culture, • de promouvoir leur apprentissage à la citoyenneté, • de valoriser les acquis afin de renforcer leur autonomie, • de soutenir les parents dans le suivi scolaire de leurs enfants.
Les objectifs contractualisés	/
Les modalités d'évaluation et de suivi	Actions en partenariat avec les établissements scolaire, un suivi régulier est fait avec eux. Au terme de chaque action, un bilan quantitatif, qualitatif et financier est réalisé.
Le niveau d'implication du CSC dans le dispositif	Le CSC est coordinateur et porteur du projet

VILLE-VIE-VACANCES	
Les priorités des acteurs publics concernés	Ce programme, s'adresse en priorité aux 11-18 ans des quartiers pour leur donner accès aux vacances et aux loisirs, s'appuie sur des actions qui s'inscrivent dans les contrats de ville, dans une logique éducative, sportive et culturelle.
Les objectifs contractualisés	Les actions doivent répondre à une logique éducative, culturelle et sportive pour renforcer le lien avec les orientations du contrat de ville
Les modalités d'évaluation et de suivi	Au terme de chaque action, un bilan quantitatif, qualitatif et financier est réalisé. Il prend en compte les différents indicateurs de suivi définis dans le cadre des actions. Selon les actions, un suivi est mis en place avec les partenaires impliqués.
Le niveau d'implication du CSC dans le dispositif	Le CSC pilote et met en œuvre les projets

CONTRAT DE VILLE	
Les priorités des acteurs publics concernés	La convention cadre du contrat de Ville de l'Eurométropole, s'articule autour de 3 piliers : <ul style="list-style-type: none"> - La cohésion sociale - L'emploi et le développement économique - Le cadre de vie et le renouvellement urbain Avec des axes transversaux qui sont : <ul style="list-style-type: none"> - Actions avec et pour les jeunes - Prévention et lutte contre la discrimination - Egalité Hommes/Femmes - Apprentissage et maîtrise de la langue française
Les objectifs contractualisés	

Les modalités d'évaluation et de suivi	Au terme de chaque action, un bilan quantitatif, qualitatif et financier est réalisé. Il prend en compte les différents indicateurs de suivi définis dans le cadre des actions. Selon les actions, un suivi est mis en place avec les partenaires impliqués.
Le niveau d'implication du CSC dans le dispositif	Le CSC pilote les actions, en lien avec les acteurs impliqués.

4. Les besoins identifiés

Principaux besoins identifiés	Population concernées	Origine du besoin		
		Habitants	Partenaires	CSC
Manque de mixité dans les publics	Habitants		X	X
Peu de lieu de rencontres	Habitants	X		X
Appauvrissement de la population sur le QPV	Habitants QPV		X	X
Isolement du public précarisé	Partenaires		X	X
Fracture administrative et numérique	Habitants QPV		X	X
Relation à l'école difficile	Familles	X	X	X
Attractivité des écoles relatives – Evitements importants	Habitants		X	
Manque d'animation sur le quartier	Habitants	X		
Méconnaissance du centre socioculturel	Habitants	X		X
Méconnaissance du tissu associatif local	Habitants	X		X
Bagage culturel pauvre	Habitants QPV		X	X
Recherche d'activité de proximité	Familles	X		
Manque de lieux de pratiques sportives intérieur et extérieur	Habitants Partenaires	X		X
Fréquentation des lieux culturels locaux, par les habitants toujours faible	Partenaires		X	
Manque de cohésion dans les actions/événement proposé par les acteurs	Acteurs locaux			X
Problèmes de l'entretien et de la propreté des lieux publics	Habitants	X	X	X
Quartier très minéral	Habitants	X	X	
Des incivilités et de l'insécurité plus importante avec l'arrivée du tram	Habitants Partenaires	X	X	

5. Les axes du projet de l'Espace de Vie Sociale 2022-2025

Axe 1 : Favoriser la rencontre et le lien social

Axe 2 : Inscrire le public fragilisé dans une dynamique d'insertion sociale

Constats de départ	<ul style="list-style-type: none"> - Isolement public masculin et seniors - Coupés du monde professionnel, - Allophones - Logement insalubre - 				
Axes	Favoriser la rencontre et le lien social				
Objectifs Généraux	Réduire l'isolement			Renforcer l'accueil du centre comme un lieu d'accueil pour tous	
Objectifs opérationnels	Renforcer l'identification des personnes isolées	Organiser des actions collectives ouvertes à tous	Favoriser l'implication de chacun	Créer des espaces de rencontres	Accompagner le vivre ensemble
Exemples d'actions	Travail avec les partenaires Participation aux : - Actions de nos partenaires (bailleurs sociaux) - Groupe d'échanges et de réflexion de la ville	Evènement sur le quartier Sorties Ateliers Atelier collectif autour de la précarité	Participation active aux évènements Initiatives d'habitants Bénévolat Valorisation des compétences Révision des conditions d'adhésion	Café social Ateliers cuisine, Ateliers numériques.....	Activités Sociolinguistiques Sorties communes Repas partagé Projets culturels en lien avec les partenaires
Partenaires	Vil.a.je, le CMS, Caritas, les bailleurs sociaux, le service sénior de la Ville				
Résultats attendus	Être identifié comme un lieu de ressources Appropriation du lieu et des actions par les habitants Apaisement de problèmes de voisinage				
Evaluation	Nombre d'actions collectives Fréquentation et régularité des habitants aux actions Nombre de nouveaux bénévoles Nombre de nouveaux adhérents Nouveau partenariat				

Constats de départ	<ul style="list-style-type: none"> - Précarité économique, sanitaires - Fracture numérique - Coupés du monde professionnel - Allophones - Logement insalubre - Jeunes décrocheurs 				
Axes	Inscrire le public fragilisé dans une dynamique d'insertion sociale				
Objectifs Généraux	Favoriser l'accès aux droits		Inciter à l'épanouissement personnel		
Objectifs opérationnels	Accompagner les habitants dans leurs démarches administratives	Développer un réseau pour faciliter les prises en charge	Travailler sur l'estime de soi	Faciliter l'accès à des actions culturelles et de loisirs	Accompagner les initiatives personnelles
Exemples d'actions	Permanences Création d'outils d'accompagnement à la vie quotidienne Ecrivain public Actions collectives thématiques spécifiques Ateliers éducation numérique Actions sociolinguistiques	Création d'outils d'accompagnement Relais vers les partenaires et institution	Projet 16/25 ans Valorisation des savoirs faire Actions Sociolinguistique	Ateliers culturels Actions de médiations culturelles Visites de Strasbourg Participation à des spectacles Sorties	Boite à livres Embellissement du quartier Clean up
Partenaires	CMS, Pôle Emploi, la CAF, MLPE, Crésus, Ville de Strasbourg, Structures culturelles				
Résultats attendus	Être repéré comme un lieu ressources Un accès aux droits facilité Des publics qui gagnent en autonomie Des habitants investis, plus à l'aise, se sentant légitime Progression de la langue				
Evaluation	Nombre de personnes rencontrées Nombre d'actions collectives Nombre de relais avec les partenaires Type de demande Evolution des partenariats				

III . FONCTIONNEMENT DE LA VIE DE L'ASSOCIATION

PRESENTATION DES MEMBRES DU CONSEIL D'ADMINISTRATION :

Noms, prénoms	Préciser le collège d'origine	Date d'entrée au CA
PORTELLI Philippe	Partenaire	2014
RUETSCH – DIETRICH Christine	Habitante et personne qualifiée	2001
BEKKAR Waheb	Habitant	1984
LEFEBVRE Vivien	Habitant- Adhérent	2016
LEVY Marc	Habitant – Association Accorderie	1994
PALLUCCI Audrey	Adhérente	2010
ARGYRIOU Anne	Habitante et association Envie de quartier	2012
FICKINGER Pierre	Ancien Président	1991
BOUAZZA Priscillia	Habitante (Gare)	2020
CASSOWITZ–LEFEBVRE M. Madeleine	Habitante	1999
DEMENUS Anne-Valérie	Habitante	2021
FOURNIER Laurence	Personne qualifiée	2001
HEITZ Elisabeth	Habitante et bénévole	2017
KSIOUA Ghaouti	Habitant	1998
MONICOLE Céline	Habitante (Gare)	2020
RAIHANI Samira	Adhérente	2017

ÉLÉMENTS CHIFFRES :

- ✓ nombre de réunions du Bureau de l'année précédente ; 11
- ✓ nombre de Conseils d'Administration lors de l'année précédente ; 6
- ✓ nombre de participants lors de la dernière Assemblée Générale. 43

COMPOSITION DU BUREAU :

Noms, prénoms	Fonction au Bureau	Date d'entrée dans la fonction
PORTELLI Philippe	Président	2019
RUETSCH – DIETRICH Christine	Vice-Présidente	2010
BEKKHAR Waheb	Vice-Président	2021
LEFEBVRE Vivien	Trésorier	2019
LEVY Marc	Trésorier adjoint	2019
PALLUCCI Audrey	Secrétaire	2020
ARGYRIOU Anne	Assesseur	2020
FICKINGER Pierre	Assesseur	2019

PRESENTATION DES AUTRES REUNIONS :

Type de réunion et fréquence	Préciser la composition
Commission finances (mensuelle) - suivi	Président- Trésorier – Direction- Comptable
Commission gouvernance (trimestrielle) - suivi	Membres du bureau
Commission bâtiment et informatique (semestrielles) - suivi	Salariés + prestataire informatique externes
COFIL Gare (tous les 2 mois) – suivi	Administrateurs + salariés
Commission Culture (trimestrielle) – agenda culturel, ateliers, école de musique	Administrateurs et salariés
Commission Educative (trimestrielle)	Administrateurs et salariés
Commission parent de la petite enfance (trimestrielle) – fonctionnement	Salariés, 1 administrateur et habitants
Commission vie de quartier (trimestrielle) – animation globale	Salariés, administrateurs
Commission communication (trimestrielle)	Salariés, administrateurs
Groupe de travail sur le contrat de projet (tous les 4 ans puis rencontres annuelles) – projet/réflexion et suivi	Salariés et bénévoles

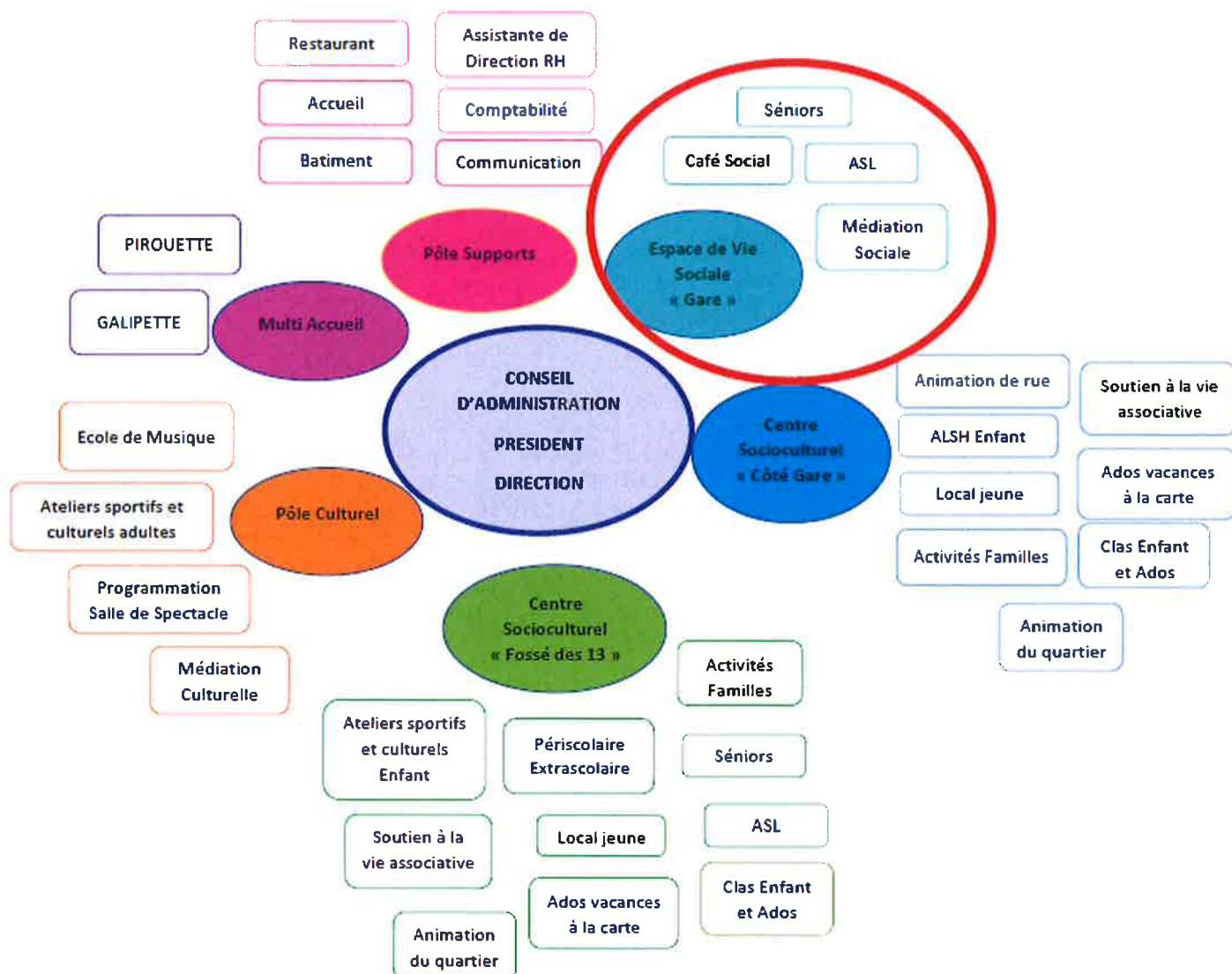
Instances internes	Rôle	Rythme	Qui y participe ?
Comité de direction	Définir les méthodes de mise en œuvre des orientations du projet Définir les procédures et outils utiles au développement du projet Relayer les informations du CA, du Bureau et du CODIR	1X semaine	Directrice Coordinateurs de Pôle Responsable administrative et financière (selon ordre du jour)
Pépinières de projet	Mettre en place des projets transversaux de la structure	1 réunion par mois	Coordinateurs de pôle + représentants de chaque secteur + Chargée de communication
Réunions d'équipe	Relais d'informations Mise en œuvre du projet de secteur	1X mois	Responsables de secteur Equipes
Entretien de fonctionnement	Echange sur le fonctionnement quotidien, problématique	1x mois	Direction- Coordinateurs Coordinateurs- resp secteur

LES RESSOURCES DE L'ASSOCIATION

L'association emploie en moyenne, 72 personnes sur l'année, correspondant à 52 ETP comme tel :

	ETP				HORS ETP
	CDI	CDD	CEE	TOTAL	APRENTI / CUI
CSC COTE HT	23,78	2,43	0,48	26,69	2,33
CSC COTE GARE	5,8	0,43	0,14	6,37	1,13
EVS	2,44	1	0	3,44	
PETITE ENFANCE	12,16	1,24		13,4	1
ECOLE MUSIQUE	1,5			1,5	
	45,68	5,1	0,62	51,4	

Organigramme d'activités



LES RESSOURCES HUMAINES

✓ LE PILOTAGE DU PROJET

Fonction des salariés	Dates; <i>d'embauche au Centre</i>	Qualification à l'entrée	Qualification actuelle
Directrice BEGUET Valérie – 0.1 ETP CDI	2016	DHEPS	Master « dvpt local »
Coordinatrice Projet Social ASDIK BASZAK Malika 0.1 ETP – CDI	1998	DE ESF	
Coordinatrice Vie de quartier /séniors Sophie KABECHE – 0.1 ETP CDI	1988	DEFA	
Chargé d'accueil BARRAGAN Maité – 0.5 ETP-CDI	2021	BPJEPS	
Comptable responsable administratif et financier FOHR Martine – 0.1ETP – CDI	2015	BTS Licence pro	
Assistante de Direction SIMON Vanessa – 0.1ETP – CDI	2021	Titre pro Niveau III	

✓ LA LOGISTIQUE DU CENTRE

Fonction des salariés	Date <i>d'embauche au Centre</i>	Qualification à l'entrée	Qualification actuelle
Chargée de communication événementielle et institutionnelle FEUERSTOSS Marie – 0.15 ETP - CDI	2016	Master pro Multimédia	
Coordinatrice de pôle ressources MICHEL Catherine – 0.1 ETP – CDI	2002	Bac prof.	
Responsable du bâtiment AMIRARDJEMAND Mansour – 0.1ETP – CDI	2000	SD	
Agents d'entretien GENG Chantal – 0.25ETP – CDI	1998	SD	

✓ LA PARTIE ACTIVITES

Fonction des salariés	Dates : <i>d'entrée dans la fonction</i>	Qualification à l'entrée dans la fonction	Qualification actuelle
ASL DURAND Solveij 0.48 ETP – CDI	2014	Maitrise FLE	
Médiateur social ABRY Charles – 1 ETP- CDD Adulte relais	2020	Licence	DEAS en cours

Fonction des bénévoles	Date d'adhésion au Centre	Intervention	Formations proposées
Bénévoles du CA Participation aux commissions et groupes projets, aide à la mise en œuvre	Variable 18 personnes	Régulière	Formation nouveaux administrateurs FDCSC
Bénévoles de l'ASL Animation des cours de français, propositions d'activités annexes et accompagnement des sorties	Variable 5 personnes	Régulière	Formations FLE Crapt Carli
Bénévoles des CLAS Aide aux devoirs, animations de projets parents/enfants ou culturels, accompagnement de sorties	Variable 3 personnes	Régulière	

✓ LE PLAN DE FORMATION PLURIANNUEL

SALARIE		FORMATION				
Nom, prénom du salarié	Fonction	2017	2018	2019	2020	2021
ABRY	Médiateur social				Analyse de la pratique médiateur	DE Assistant Social
ASDIK BASAK	Coordinatrice		Management salariés/bénévoles	Management d'équipe		Formation AIGA/ Noé Animation Logiciel RH
BARAGAN	Chargée d'accueil					SST Bac à feu
BEGUET	Direction					Logiciel RH
DURANT Solvej	Référente pédagogique FLE					
FEUERSTOSS	Chargé de communication					
FOHR	Responsable administrative		Droit social	Veille professionnelle, compta, RH		Saje Be reporting Saje Compta Logiciel RH
GENG	Agent entretien		Parc extincteur			Parc extincteur Bac à feu
MICHEL	Coordinatrice logistique	SST		Management	Formation autour du Document unique	Logiciel RH
SIMON	Assistante de direction					SST Logiciel RH
Formation collective				PARC EXTINGUERS	SST	SST MAC BAC A FEU

LA LOGISTIQUE MATERIELLE DU CENTRE

Fin 2019, nous avons pu intégrer des locaux au 13a rue du Hohwald, suite à la dissolution de l'association Porte Ouverte.

Ces locaux sont situés dans la résidence des arts, au rdc et 1^{er} étage. Nous bénéficions d'une entrée propre qui donne sur un parvis.

La disposition est la suivante :

Au RDC :

- Une partie administrative comprenant 4 bureaux
 - o Un bureau direction/coordination (2 postes)
 - o Un bureau accueil (1 poste)
 - o Un bureau vie sociale (4 postes)
 - o Un bureau animation (3 postes)
- Une salle polyvalente de 100m² (salle mutualisée)
 - o un local de rangement attenant à cette grande salle
- Salle pédagogique
 - o Salle de rangement, photocopie, réunion
- Une cuisine équipée
- Trois toilettes
- Une douche

Au 1^{er} étage :

- Une salle d'activités
- Une salle informatique
- Un local jeunes : une petite salle attenante au local
- Une cuisine pédagogique
- Deux toilettes
- Une toilette pour les personnes à mobilité réduite
- Une douche

Le bâtiment représente 560m², dont 378m² sont occupés par le CSC.

La valorisation supplétive des locaux occupé par le CSC est estimée annuellement à **18 200 euros environ**.

Le propriétaire est la ville, qui nous a désigné comme exploitant, à ce titre les maintenances du bâtiment dans sa globalité, sont entièrement assurées par le centre socioculturel.

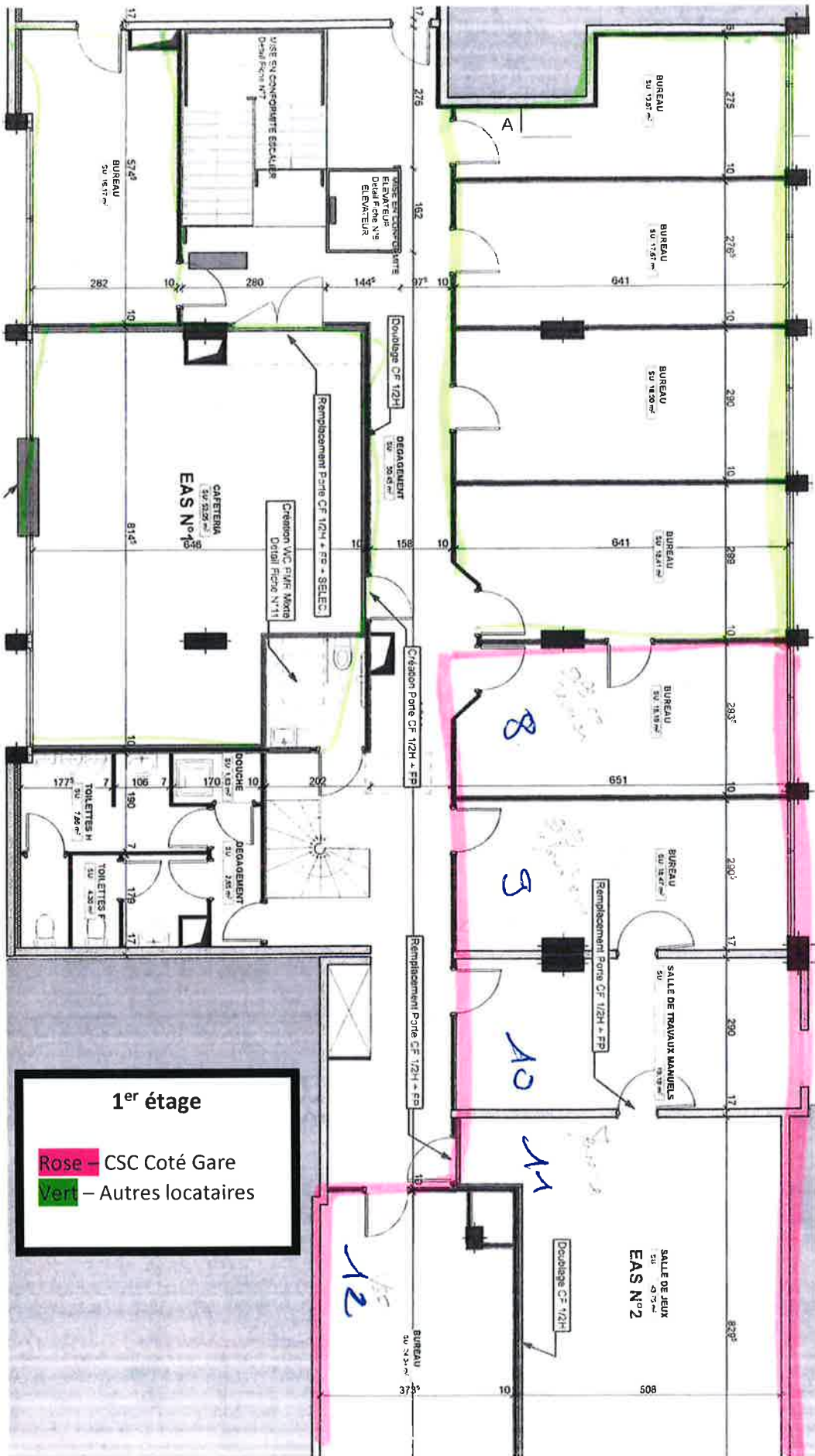
Nous ne sommes pas les seuls locataires, les locaux sont partagés avec deux autres associations, l'ASTU et l'accorderie, à ce titre la grande salle du RDC est mutualisée entre nous.

La priorité à notre entrée a été la remise en état et l'aménagement des locaux, en fonction de nos activités. Des travaux de mise aux normes concernant l'accessibilité aux personnes à mobilité réduite, et de sécurité incendie ont aussi été réalisés par la Ville de Strasbourg.

Une autre de nos actions a été d'investir un bureau du rdc à l'entrée pour créer un bureau d'accueil, occupée à ce jour par une chargée d'accueil recrutée en Avril 2021. De même, l'accent est mis sur la décoration au rythme des saisons/événements pour créer un accueil convivial dès l'entrée dans le bâtiment.

ASSOCIATION FOSSE DES 13	
FICHE SIGNALÉTIQUE de l'EVS « Gare »	
Nom de la structure	Espace de Vie Sociale « Gare »
Association Gestionnaire	Association du Fossé des Treize
Adresse du centre	13a rue du Hohwald 6700 Strasbourg
Adresse du siège	6 rue Finkmatt 67000 Strasbourg
Téléphone	03 88 14 36 40
Courriel	infos@cscf13.org
Site Internet	www.cscf13.org
Mode de gestion	Associatif
Rappel de la date d'effet du précédent projet	
Date du 1er agrément	
Année de la 1ère mise en service de l'équipement	2019
Nombre d'habitants de la commune	249 393
Nombre d'habitants du territoire d'intervention	13 283
Association répartie sur plusieurs sites	oui
Président du CSC en date du 31/12/2021	Philippe Portelli
Directrice du CSC en date du 31/12/2021	Valérie BEGUET

ANNEXES



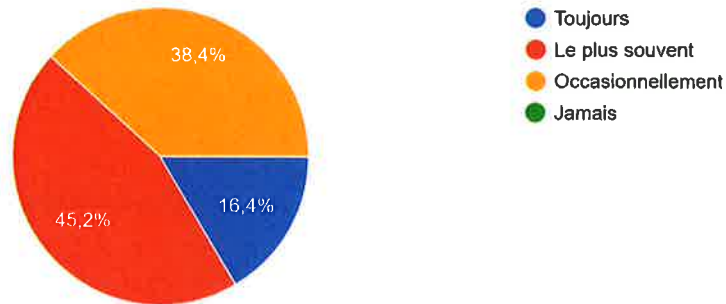
ACTUALISATION DU PROJET SOCIAL

REPONSES AU QUESTIONNAIRE HABITANTS DU QUARTIER GARE

Question 1 :

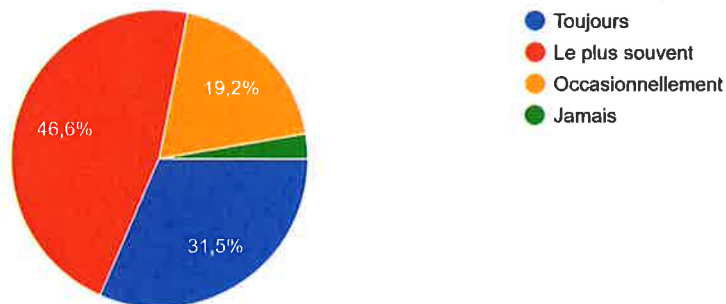
Faites-vous vos courses alimentaires dans les commerces de proximité du quartier ? (y compris le marché Place Jean-Hans-Arp ou une AMAP dans le quartier)

73 réponses



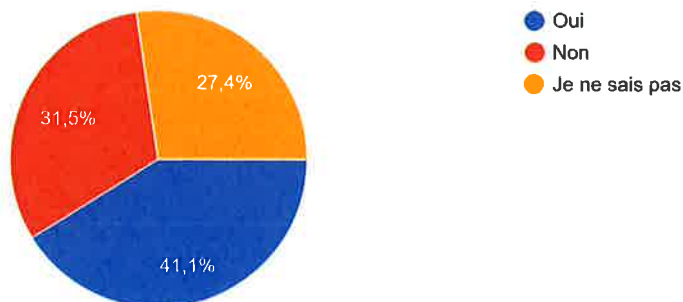
Faites-vous vos courses non alimentaires dans les commerces de proximité du quartier ? (ex : pharmacie)

73 réponses



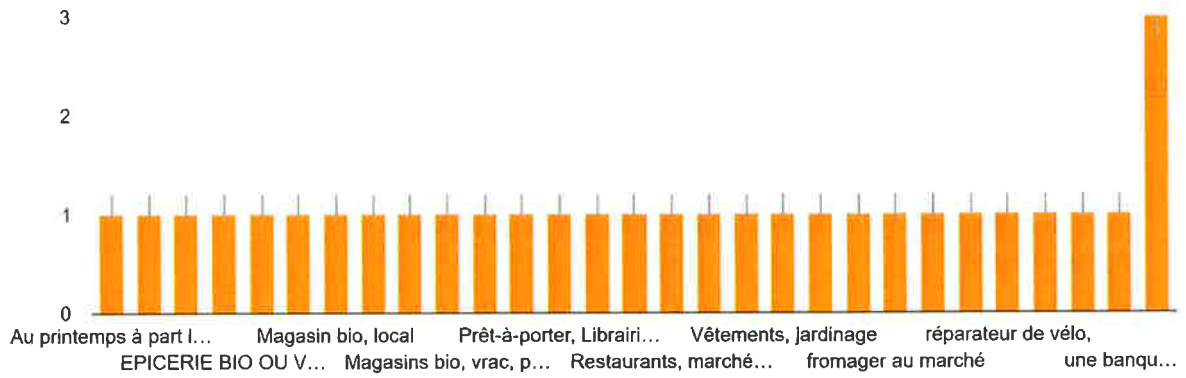
Selon vous, est-ce qu'il manque certains types de commerces dans le quartier ?

73 réponses



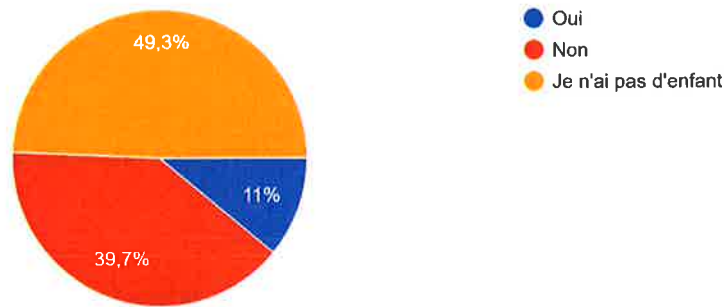
Si oui, lesquels ?

31 réponses



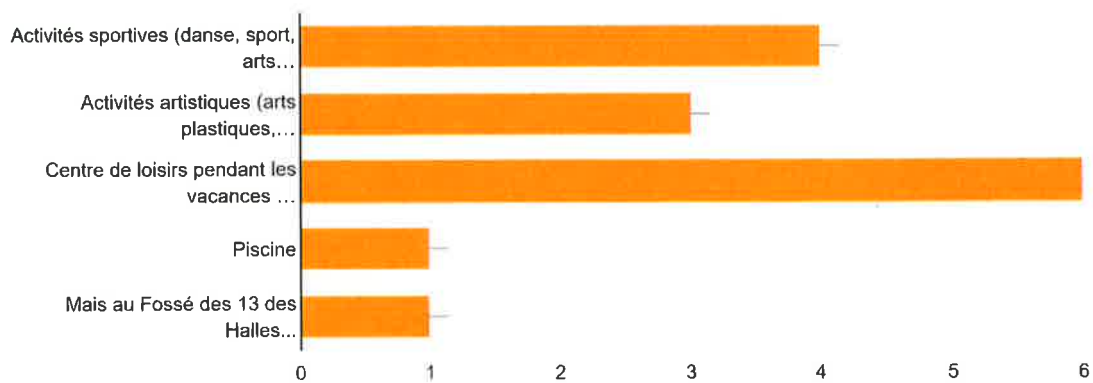
Dans le quartier, vos enfants pratiquent-t-ils des activités de loisirs encadrés ?

73 réponses



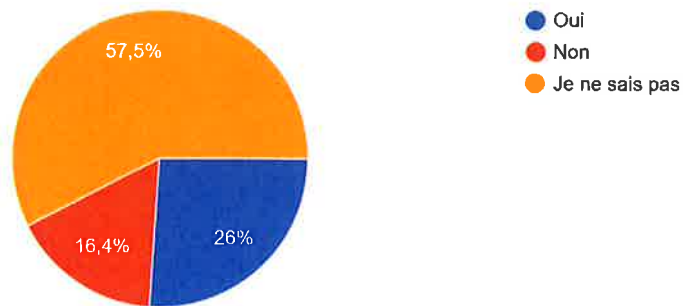
Si oui, lesquelles ?

11 réponses



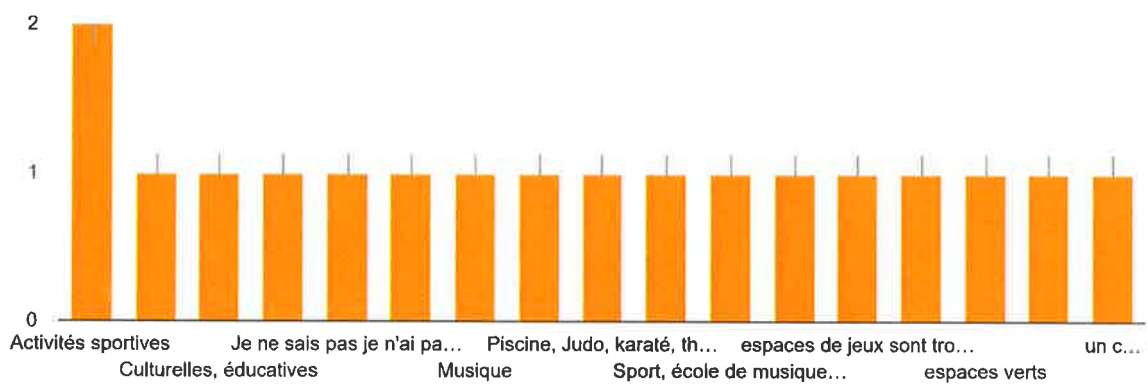
Selon vous, est-ce qu'il manque des activités de loisirs pour enfants dans le quartier ?

73 réponses



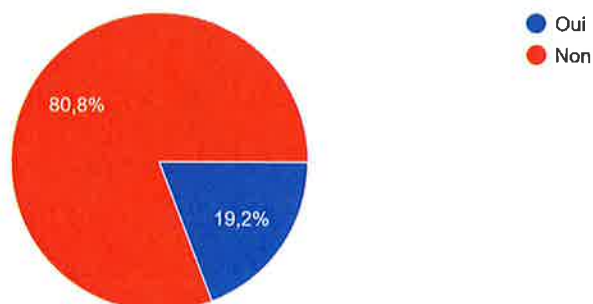
Si oui, lesquelles ?

18 réponses



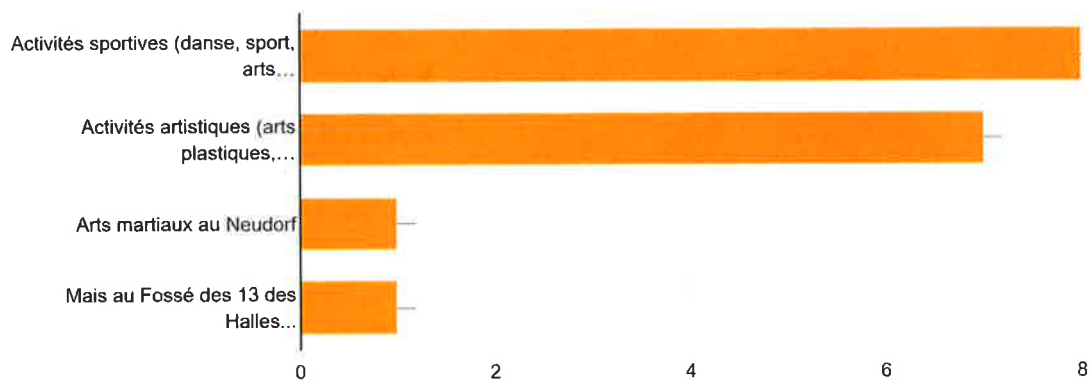
En tant qu'adulte, pratiquez-vous une activité de loisirs encadrée dans le quartier ?

73 réponses



Si oui, laquelle / lesquelles ?

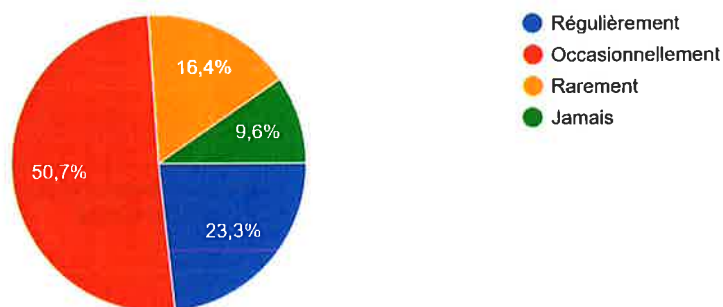
15 réponses



80 % de adultes interrogés ne font aucune activité. 20 % en pratique une plutôt sportive et hors du quartier. Nous noterons que le sport est très plébiscité.

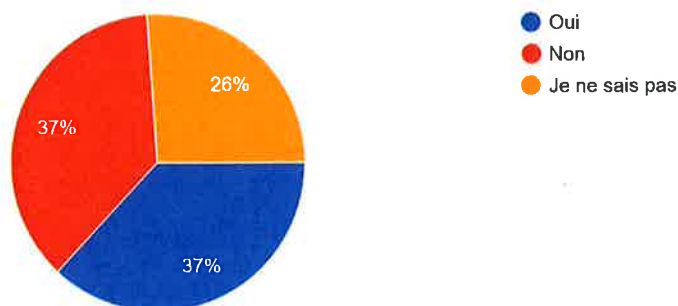
Fréquentez-vous les restaurants ou bars du quartier ?

73 réponses



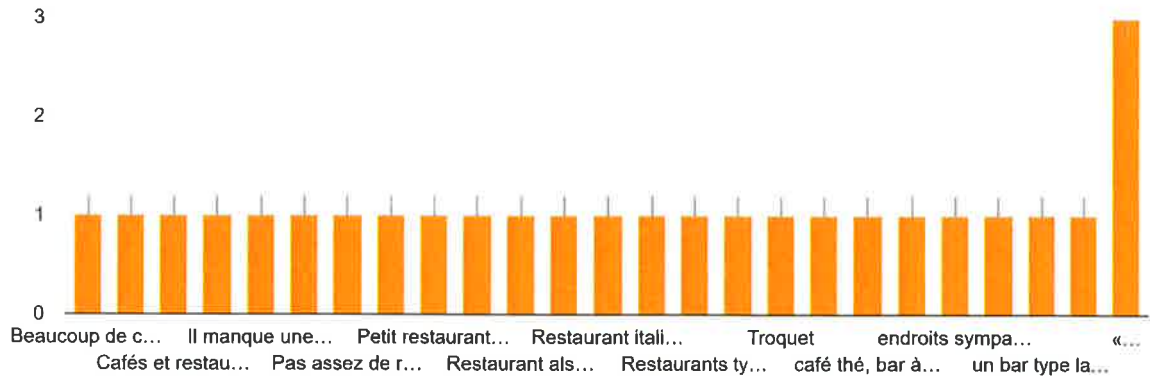
Selon vous, est-ce qu'il manque certains types de bars ou de restaurants dans le quartier ?

73 réponses



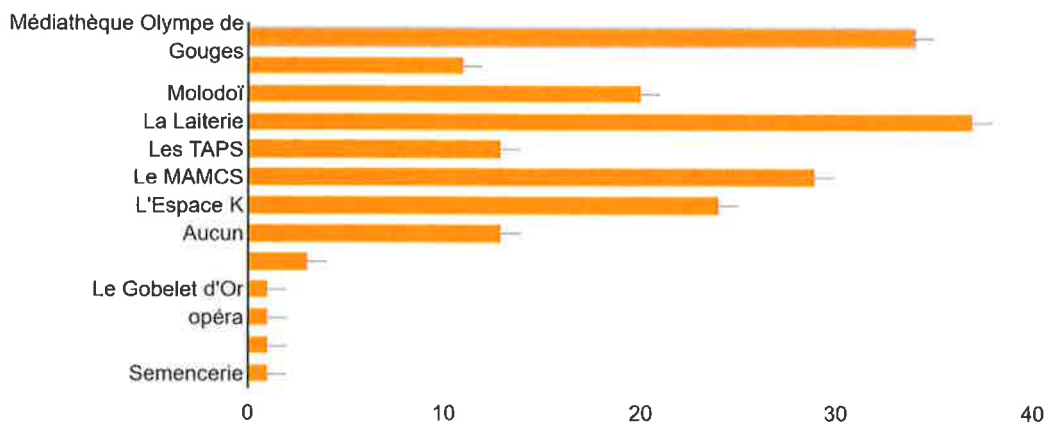
Si oui, lesquels ?

27 réponses



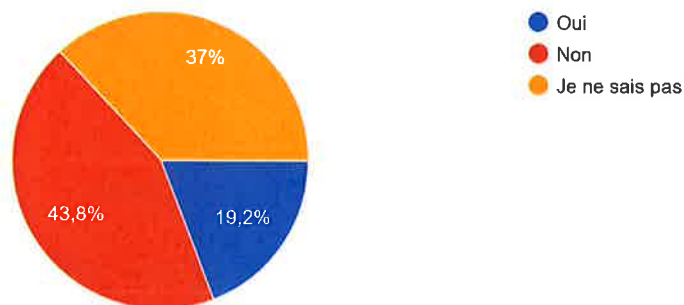
Dans le quartier, quels lieux culturels fréquentez-vous ?

73 réponses



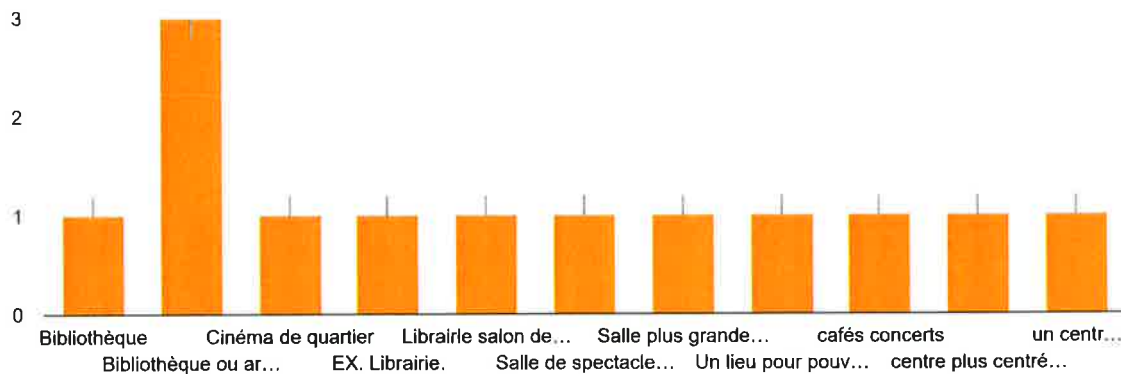
Selon vous, est-ce qu'il manque des lieux culturels dans le quartier ?

73 réponses



Si oui, lesquels ?

13 réponses



Les lieux culturels les plus fréquentés dans le quartier sont la médiathèque Olympe de Gouges et la Laiterie qui sont les plus citées, suivies de près par l'Espace K et le musée d'arts moderne.

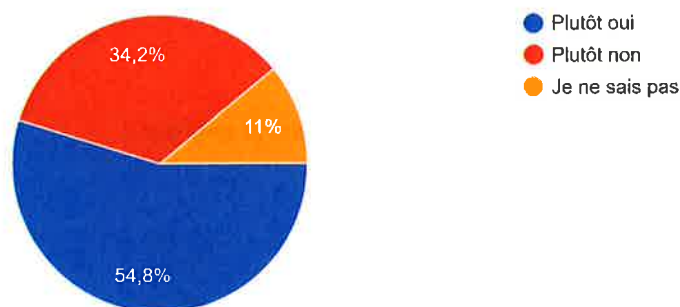
A la question manquent-t-il des lieux culturels dans le quartier, 20 % des habitants pensent que oui contre 44 %.

D'après eux il manque un centre socio culturel, une grande salle des fêtes, une librairie et un salon de thé. La bibliothèque de quartier a aussi été citée.

Lieux de balade (à compléter)

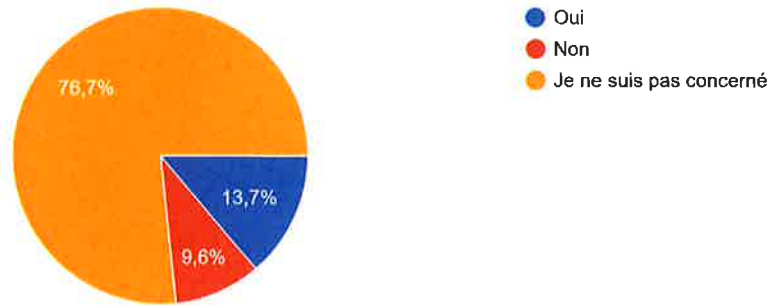
Ces lieux sont-ils adaptés à ce que vous aimez / aimeriez y faire ?

73 réponses

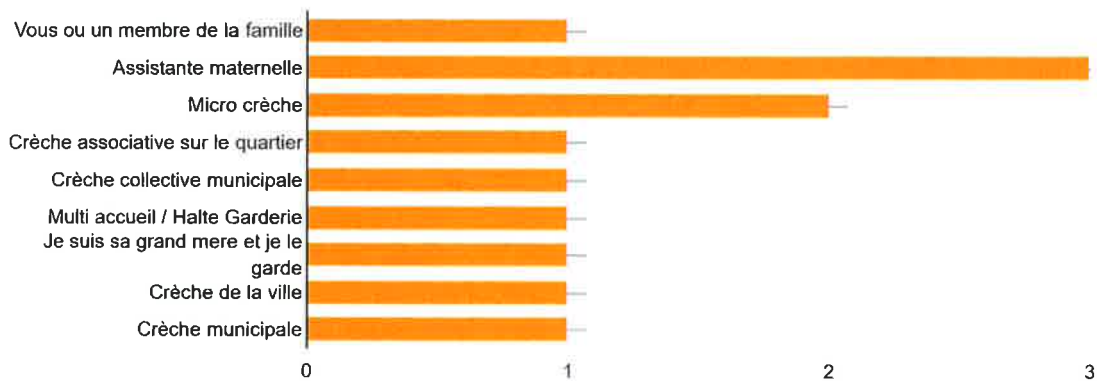


- 55 % des habitants trouvent un espace où ils peuvent se détendre.
- Espace choisi
- 34 % des sondés trouvent que les espaces verts ne sont pas adaptés

Si vous avez un enfant de moins de 3 ans, avez-vous un mode de garde régulier dans le quartier ?
73 réponses

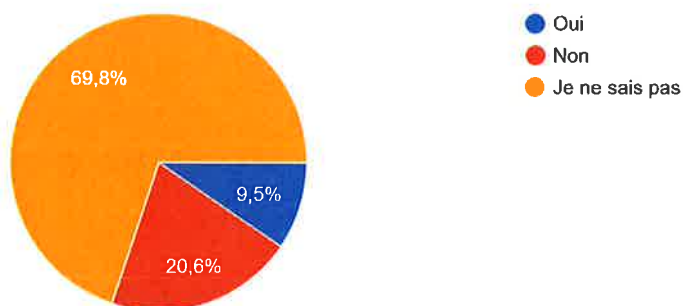


Si oui, lequel ?
11 réponses



Les familles avec des enfants d'âge pré scolaires ont trouvé un mode de garde dans le quartier en grande majorité. Les enfants sont gardés soit par une assistante maternelle, soit en micro crèche. Les crèches municipales dans le quartier sont peu mobilisées notamment en raison de l'affectation organisée par le point central. Les membres de la famille sont aussi largement mis à contribution.

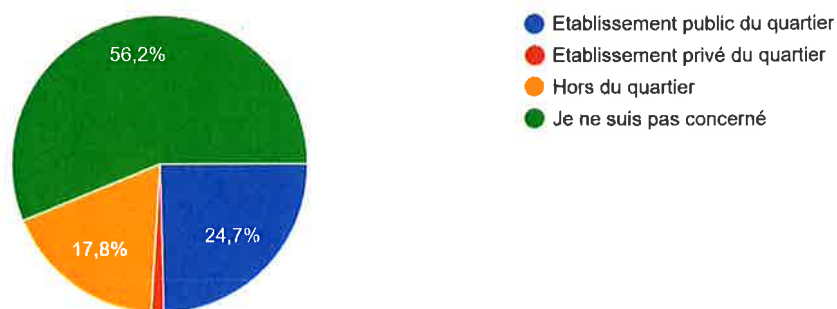
Selon vous, est-ce qu'il manque des modes de garde pour la petite enfance dans le quartier ?
63 réponses



Pour 20 % des familles les besoins de garde sont couverts contre 9.5 % qui estiment qu'il en manque.

Si vous avez des enfants en âge scolaire, où sont-ils scolarisés ?

73 réponses

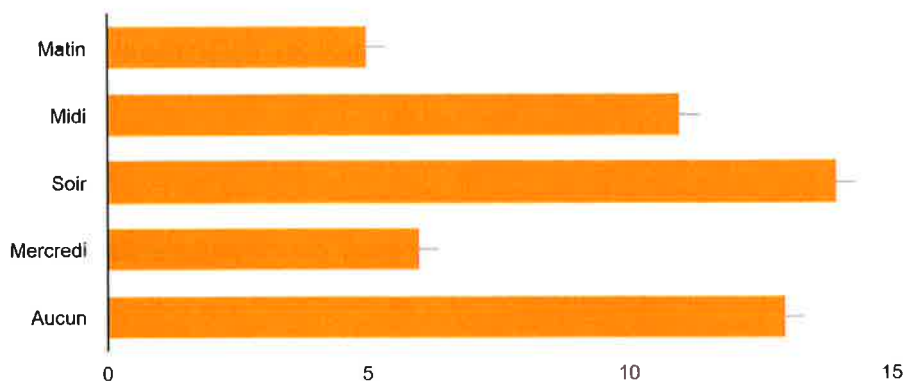


50 % des personnes ayant répondu au questionnaire ont des enfants d'âge scolaire. Pour 25 % leur enfants sont scolarisés dans les écoles publiques du quartier, 18 % vont dans une école en dehors du quartier. 1% dans un établissement scolaire du quartier.

- Taux évitement
- Dérogations pour la filière bilingue
- Carte scolaire FINKWILLER particulière

Vos enfants scolarisés dans le quartier sont-ils inscrits au périscolaire ?

28 réponses

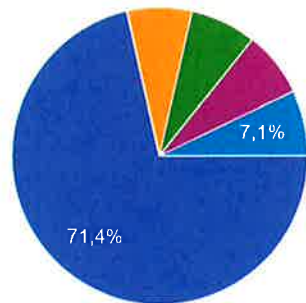


Une grande majorité des enfants sont inscrits à la cantine et au périscolaire du soir. La moitié est inscrite en ALSH.

- Demande importante pour la garde du soir
- Demande moindre pour le mercredi (RTT des parents ou grands parents à proximité)
- Une bonne partie des enfants ne fréquentent ni la cantine, ni le périscolaire (parents ne travaillent pas, enfants autonomes, parents de collégiens)

Si non, pourquoi ?

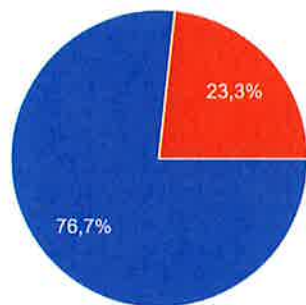
14 réponses



- Je n'ai pas besoin de garde
- Je n'ai pas trouvé de place
- il et au collègue
- ils vont à l'école dans un autre quartier
- Coût
- notre enfant est scolarisé à St Thomas à cause du manque de place en accueil de loisirs le mercredi à St Aurélie (situation en sept 2018)

Participez-vous aux différents événements qui animent le quartier ?

73 réponses



- Oui
- Non

Si oui, cochez lesquels :

56 réponses

